



# **ПРОБЛЕМЫ ЭКОНОМИКИ, СОЦИАЛЬНОЙ СФЕРЫ И ПРАВА**

**Чита, 2022**

Министерство науки и высшего образования Российской Федерации

Байкальский государственный университет  
Читинский институт (филиал) ФГБОУ ВО «БГУ»

# **ПРОБЛЕМЫ ЭКОНОМИКИ, СОЦИАЛЬНОЙ СФЕРЫ И ПРАВА**

**ТЕЗИСЫ ДОКЛАДОВ XXXII ВНУТРИВУЗОВСКОЙ  
НАУЧНО-ПРАКТИЧЕСКОЙ СТУДЕНЧЕСКОЙ КОНФЕРЕНЦИИ**

**г. Чита  
20 апреля 2022 г.**

**Электронное издание**

Чита, 2022

УДК 378  
ББК 74.48  
П78

Печатается по решению Совета Читинского института  
Байкальского государственного университета

П78 Проблемы экономики, социальной сферы и права: тезисы докладов XXXII внутривузовской научно-практической студенческой конференции (Чита 20 апреля 2022 г.). Электронное издание/ Под редакцией Н.Я. Кривоносовой. — Чита, ЧИ ФГБОУ ВО «БГУ», 2022. — 142 с.

В сборнике представлены тезисы докладов обучающихся в ЧИ ФГБОУ ВО «БГУ», рекомендованные к публикации по итогам проведения XXXII внутривузовской научно-практической студенческой конференции.

Данное издание будет полезно всем интересующимся проблемами экономики, социальной сферы и права.

УДК 378  
ББК 74.48

Материалы публикуются в авторской редакции

# СОВРЕМЕННЫЕ ВОПРОСЫ ЭКОНОМИКИ

*Гончарова А.В., гр. МЭ-19*

*Таскаева Д.В., гр. ФК-20*

*Руководитель: Попова Е.М., старший преподаватель*

## РЫНОК «ЗЕЛЕННЫХ» ОБЛИГАЦИЙ: ТЕНДЕНЦИИ РАЗВИТИЯ И ДРАЙВЕРЫ РОСТА

Несмотря на краткосрочные и долгосрочные последствия коронакризиса, которые пока до конца неизвестны, рыночные игроки работают над построением гибкой экономики и устойчивой финансовой системы, способной отвечать на климатические вызовы. Китай, Колумбия, Индия, Индонезия, Нигерия и ЮАР включили «зеленые» проекты в пакеты мер по оказанию государственной поддержки, направленной на нивелирование негативных последствий пандемии COVID-19. Международная финансовая корпорация оценила потенциал стран с формирующимися рынками: к 2030 г. «зеленые» сектора могут создать 10 трлн долл. добавленной стоимости и 200 млн новых рабочих мест [5]. Одним из источников финансирования инвестиций в проекты по охране окружающей среды являются облигации, которые маркируются как «зеленые» облигации. Сегодня одну из ключевых ролей в формировании и развитии рынка «зеленых» облигаций играют Международная финансовая корпорация и европейская компания по управлению активами «Amundi» [2, с. 135]. Авторы статьи поставили задачу изучить тенденции развития рынка «зеленых» облигаций развитых стран и стран с формирующимися рынками, рассмотреть отечественную практику выпуска «зеленых» облигаций, а также предложить инструменты, стимулирующие рост «зеленого» финансирования в России.

**Мировой рынок «зеленых» облигаций.** «Зеленые» облигации доминируют на мировом рынке ESG тематических облигаций, составляя более 60% от общего объема глобального выпуска. Совокупный выпуск «зеленых» облигаций за 2007-2020 г. достиг 1 трлн долл.

Развитые страны занимают лидирующее положение на мировом рынке «зеленых» облигаций как по объему выпущенных облигаций (удельный вес развитых стран в совокупном объеме выпущенных «зеленых» облигаций составляет более 80%), так и по темпам роста (среднегодовой темп прироста выпуска облигаций в развитых странах за 2016–2020 гг. составил 46%, в странах с формирующимися рынками – 3%).

Тем не менее, страны с формирующимися рынками активно интегрируются в глобальный рынок «зеленых» облигаций. С 2012 г. 43 страны выпустили «зеленые» облигации, совокупный объем которых за 2012-2020 гг. составил 226 млрд долл. В 2020 г. дебютный выпуск «зеленых» облигаций состоялся у следующих стран: Армения, Египет, Грузия, Венгрия, Казахстан, Румыния и Саудовская Аравия. Регион Восточной Азии и Тихого океана, на долю которого

приходится 76% от общего объема выпуска зеленых облигаций в странах с формирующимися рынками, сохраняет первые позиции [3]. В этом регионе абсолютным лидером является Китай, который занимает третье место в мире по объему находящихся в обращении «зеленых» облигаций (118 млрд долл.). Изучение валютной структуры мирового рынка «зеленых» облигаций позволило сделать вывод, что китайский юань входит в тройку лидеров: 8,6% «зеленых» облигаций номинировано в юанях (в евро – 53%, в долларах США – 22%). Кроме Китая, в список стран с формирующимися рынками, которые имеют самые значительные объемы выпуска «зеленых» облигаций, входят Индия, Чили и Бразилия. Среди развитых стран главными факторами рынка «зеленых» облигаций выступают США, Франция и Германия.

Как показывает мировая практика, предложение «зеленых» облигаций преимущественно формируется частным сектором. За последние пять лет в странах с формирующимися рынками наблюдается диверсификация структуры эмитентов. В 2016 г. основными эмитентами были финансовые институты (почти 70% являлись коммерческими банками), доля которых составляла 75%. В 2020 г. их доля сократилась до 20%, в то время как удельный вес государственных бондов и облигаций, выпущенных правительственными учреждениями, вырос до 23%, а доля нефинансовых корпораций увеличилась до 54% [5]. Сектор нефинансовых корпораций представлен, в первую очередь, энергетическими компаниями и коммунальными предприятиями (почти 50%), хотя в 2016–2020 г. наметился устойчивый рост строительного сектора.

В развитых странах, напротив, финансовые институты занимают только 19% в общей структуре эмитентов «зеленых» облигаций, в то время как доминирующее положение занимает сектор нефинансовых корпораций. Кроме того, в 2017–2020 гг. наблюдается тенденция по увеличению государственных обязательств, связанных с выпуском «зеленых» облигаций. Если рассмотреть рынок государственных «зеленых» облигаций в разрезе отдельных стран, то можно сделать вывод, что эмитентами более 50% находящихся в обращении облигаций выступают Франция и Германия. В отличие от стран с формирующимися рынками, где муниципалитеты не выступают в качестве эмитентов «зеленых» облигаций, в развитых странах удельный вес муниципалитетов за рассматриваемый период времени варьируется в диапазоне 5–9%.

Анализ распределения привлеченных средств от размещения «зеленых» облигаций по секторам экономики показал, что в странах с формирующимися рынками значительные объемы денежных ресурсов направляются на финансирование проектов по развитию возобновляемых источников энергии (35%), экологического транспорта (29%), водоснабжения и водоотведения (11%). В развитых странах большая часть привлеченных от размещения «зеленых» облигаций средств используется для осуществления инвестиционных вложений в энергетический сектор (35%), «зеленое» строительство (26%) и экологически чистый транспорт (19%).

**Отечественный рынок «зеленых» облигаций.** В России объем рынка «зеленых» облигаций оценивается в 2,4 млрд долл. Согласно отчетности Меж-

дународной финансовой корпорации, в 2020 г. Россия заняла 14 строчку среди 27 стран с формирующимися рынками по объему выпущенных «зеленых» облигаций (357 млн долл.), опередив из стран-участниц, входящих в БРИКС, только ЮАР. В целях содействия развитию в России «зеленого» финансирования в 2019 г. на Московской бирже был создан Сектор устойчивого развития, в котором размещаются «зеленые» облигации [4]. Необходимым условием для размещения «зеленых» облигаций на бирже является верификация, которая представляет собой процедуру по определению соответствия облигаций международным и национальным принципам и стандартам. В мировой практике для верификации «зеленых» облигаций применяются Принципы «зеленых» облигаций (GBP), предложенные Международной ассоциацией рынков капитала, и Стандарт климатических облигаций (CBS), разработанный международной организацией «Инициатива климатических облигаций». Поскольку стандартом CBS предусмотрены более жесткие требования, что влечет за собой более значительные финансовые и транзакционные издержки, 85% «зеленых» облигаций, находящихся в обращении, верифицированы в соответствии с принципами GBP.

В России все «зеленые» облигации, размещенные на Московской бирже, были верифицированы на основе принципов GBP. Верификацию облигаций осуществляли рейтинговое агентство «Эксперт РА» и Аналитическое Кредитное Рейтинговое Агентство (АКРА), которые 8 февраля 2022 г. были включены в постоянный перечень верификаторов, который ведет государственная корпорация «ВЭБ.РФ». В сентябре 2021 г. вступило в силу Постановление Правительства РФ № 1587 «Об утверждении критериев проектов устойчивого (в том числе зеленого) развития в Российской Федерации и требований к системе верификации проектов устойчивого (в том числе зеленого) развития в Российской Федерации». Данный документ представляет собой национальный стандарт, регламентирующий выпуск «зеленых» облигаций, который максимально приближен к международным принципам GBP. Проведенный анализ позволил сделать следующие выводы.

1. На начало 2022 г. данный сектор включал 15 выпусков «зеленых» облигаций, совокупный объем которых составил 135,6 млрд руб.

2. Срок обращения размещенных на бирже «зеленых» облигаций варьируется от двух лет (ПАО «КАМАЗ») до 30 лет (ООО «Транспортная концессионная компания»), а ставка купона – от 6,21% (ООО «Транспортная концессионная компания») до 16,016% (ООО «СФО РуСол 1»).

3. Средства, привлеченные от размещения «зеленых облигаций», направлены на реализацию инвестиционных проектов по внедрению наилучших доступных технологий на уже действующих объектах, на «зеленое» строительство многофункционального комплекса «West Mall» (ФПК «Гарант-Инвест»), на строительство солнечных электростанций (СФО РуСол 1 и Сбербанк) и ветроэнергетических станций (АО «Атомэнергопром»), а также на производство экологически чистого транспорта, а именно, грузовых электровозов, пассажирских

электropоездов (АО «Синара – Транспортные Машины») и электробусов (ПАО «КАМАЗ»).

4. Некоторые эмитенты осуществили выпуск «зеленых» облигаций с целью рефинансирования банковских кредитов или инвестиционных проектов. ООО «СФО Русол 1» разместил «зеленые» облигации для рефинансирования банковских кредитов, ранее привлеченных на строительство солнечных электростанций. Согласно отчетности эмитента, представленной на официальном сайте Московской биржи, в настоящее время банковские кредиты полностью погашены. В то время как АО «Атомэнергопром» и ПАО «Сбербанк» разместили «зеленые» облигации для рефинансирования инвестиционных проектов, в рамках которых уже введены в эксплуатацию и включены в перечень квалифицированных генерирующих объектов солнечные и ветряные электростанции. То есть, привлеченные от размещения облигаций средства будут направлены на восполнение денежных средств, которые ранее были использованы для выдачи кредитов на финансирование «зеленых» проектов.

#### **Инструменты, стимулирующие рост рынка «зеленых» облигаций.**

Поскольку внедрение в деятельность компании ESG-практик, в частности, развитие «зеленых» финансов, сопряжено, в первую очередь, с получением репутационных и имиджевых выгод, а не экономических преимуществ, в целях сбалансирования рынка необходимо задействовать фискальные стимулы для оказания государственной поддержки как эмитентам «зеленых» облигаций, так и потенциальным покупателям. В США, которые являются пионером в выпуске «зеленых» облигаций, действует преференциальный режим, состоящий в субсидировании расходов эмитентов на выплату купонного дохода в размере 70% от общей суммы купонных выплат, и в освобождении от налогообложения процентного дохода, получаемого держателями «зеленых» бондов.

В России также в 2019 г. вступило в силу Постановление Правительства РФ о предоставлении субсидий на выплату купонного дохода в размере 70% эмитентам «зеленых» облигаций, выпущенных с целью финансирования инвестиционных проектов по внедрению наилучших доступных технологий на объектах, которые оказывают значительное негативное воздействие на окружающую среду [1]. «Зеленые» облигации для финансирования реализации таких проектов были выпущены ФПК «Гарант-Инвест». Поскольку в России рынок «зеленых» облигаций только формируется, целесообразно разработать льготный налоговый режим для покупателей долговых инструментов, тем более что приобретение «зеленых» облигаций сопровождается возникновением положительных экстерналий. Кроме того, в Сингапуре и Гонконге государственная поддержка эмитентам «зеленых» облигаций предоставляется в форме компенсации затрат на оплату услуг верификаторов. Данную практику также стоит взять на вооружение.

Важным стимулом для выпуска «зеленых» облигаций является возникновение эффекта «greenium», который представляет собой разницу между ставкой купона и первоначальным ориентиром при размещении «зеленых» облигаций. Данный эффект возникает из-за повышенного спроса на облигации при разме-

щении, в результате эмитент получает доступ к более дешевому заемному финансированию. В свою очередь, повышенный спрос на «зеленые» облигации и, как следствие, возникновение эффекта «greenium» во многом определяется наличием специализированных рейтингов как «зеленых» облигаций, так и их эмитентов, поскольку рейтинги являются значимым инструментом для оценки платежеспособности и приверженности компании лучшим практикам «зеленого» финансирования.

Международное рейтинговое агентство Moody's впервые выпустило методологию рейтинга «зеленых» облигаций в 2016 г. Однако, как отмечают аналитики ОЭСР, оценка «зеленых» облигаций сводится к оценке того, следует ли эмитент ключевым принципам «зеленых» облигаций (вписывается ли проект в таксономию «зеленых» проектов, прозрачность, отчетность). При этом не осуществляется прямая оценка самих проектов, для финансирования которых выпускаются облигации, с точки зрения величины положительного эффекта для окружающей среды, то есть, не уделяется должного внимания оттенкам «зеленых» проектов. Во многих странах с формирующимися рынками инвесторы полагаются на национальные кредитные рейтинги, однако здесь выделился Китай, где в 2020 г. значительно выросло число эмитентов, которым был присвоен рейтинг одним из крупнейших международных рейтинговых агентств. В России отсутствует специализированный рейтинг «зеленых» облигаций, однако независимое европейское Рейтинговое Агентство RAEX-Eurore уже третий год подряд составляет ESG-рэнкинг российских компаний. В связи с чем ведется работа по созданию национального ESG-рейтинга с выделением экологической компоненты, в который также войдут эмитенты «зеленых» облигаций. В октябре 2021 г. агентство «Национальные Кредитные рейтинги» опубликовало проект методологии присвоения ESG-рейтингов.

Наконец, еще одним фактором, способствующим расширению эффекта «greenium», и повышению заинтересованности компаний в размещении «зеленых» облигаций является внедрение системы KPI в отношении ESG-инвестиций в коммерческих банках и у других инвесторов. Использование системы KPI позволит эмитенту получить дисконт по купону во время размещения, а, следовательно, снизить стоимость заимствования. Предоставляя дисконт по купону, финансово-кредитная компания также получает имиджевые выгоды в форме повышения ESG-рейтинга.

### *Список использованной литературы*

1. Об утверждении критериев проектов устойчивого (в том числе зеленого) развития в Российской Федерации и требований к системе верификации проектов устойчивого (в том числе зеленого) развития в Российской Федерации: Постановление Правительства РФ от 21.09.2021 № 1587 // СПС КонсультантПлюс.

2. Хмыз О.В. Международный опыт выпуска «зеленых» облигаций // Экономика. Налоги. Право. 2019. № 12. С. 132–141.



3. Будущее устойчивого финансирования в РФ: банки формируют рынки. М.: АО «Эксперт РА», 2021. 29 с. URL: [https://www.raexpert.ru/events/agency\\_events/esg2021/](https://www.raexpert.ru/events/agency_events/esg2021/) (дата обращения: 14.03.2022).

4. Сектор устойчивого развития. Московская биржа. URL: <https://www.moex.com/s3019> (дата обращения: 15.03.2022).

5. Emerging Market Green Bonds Report 2020. On the Road to Green Recovery. Amundi Asset Management and International Finance Corporation. 38 p. URL: [https://www.ifc.org/wps/wcm/connect/publications\\_ext\\_content/ifc\\_external\\_publication\\_site/publications\\_listing\\_page/emerging-market-green-bonds-report-2020](https://www.ifc.org/wps/wcm/connect/publications_ext_content/ifc_external_publication_site/publications_listing_page/emerging-market-green-bonds-report-2020) (дата обращения: 08.03.2022).

*Якимова Т.А., гр.ЭПиПД-18  
Руководитель: Гладких О.В., к.э.н., доцент*

## **ОСНОВНЫЕ ТЕНДЕНЦИИ РЫНКА СТРОИТЕЛЬНЫХ МАТЕРИАЛОВ И ФАКТОРЫ, ОПРЕДЕЛЯЮЩИЕ ФОРМИРОВАНИЕ АССОРТИМЕНТА ТОРГОВЫХ КОМПАНИЙ**

Благодаря развитию рыночной структуры и научно-техническим знаниям рынок переполнен различными товарными группами, которые реализуются с целью удовлетворения потребностей потребителей. Зачастую потребителям становится трудно в выборе того или иного товара, так как ассортимент велик и порой цена не соответствует качеству. Формирование оптимального ассортимента – это главная задача компании, которая позволит удовлетворить потребности покупателя, получить максимум прибыли и снизить текущие издержки.

Ассортимент – это список всех разновидностей товаров, их сортов или услуг, объединенных или сочетающихся по определенному признаку, которые предоставляет компания для завоевания конкурентных преимуществ. Для эффективной реализации товаров на рынке, необходимо формировать такую структуру ассортимента продукции, который принесет максимум прибыли и минимум издержек.

Чтобы понять рентабельность групп товаров или отдельных наименований и скорректировать ассортимент, необходимо провести анализ ассортиментной политики. Одним из главных и популярных методов анализа является АВС–анализ.

АВС анализ – это инструмент, который позволяет изучить товарный ассортимент, определить рейтинг товаров по указанным критериям и выявить ту часть ассортимента, которая обеспечивает максимальный эффект. В основе метода лежит принцип: 20% товаров обеспечивают 80% оборота компании.

Так же существует XYZ-анализ – это инструмент, позволяющий разделить продукцию по степени стабильности продаж и уровня колебаний потребления. Смысл метода – понять, насколько устойчив спрос на товар в разные периоды. XYZ-анализ помогает рассчитать, сколько товара должно быть на складе, чтобы он не залёживался и приносил прибыль.

Предлагаем использовать методы ABC и XYZ-анализа для оценки ассортимента строительных материалов, предлагаемых на рынке оптово-розничной компанией АО «Читаглавснаб». Поскольку в структуре выручки строительные материалы составляют около 25% и являются в целом высокорентабельной группой товаров, формирование оптимального ассортимента становится важной задачей.

Ассортиментная политика АО «Читаглавснаб» формируется под влиянием внешних факторов, что требует детального изучения спроса и факторов, определяющих его в текущий момент. Основными потребителями строительных и отделочных материалов являются крупные строительные компании – на их долю приходится более 60% потребления, на долю же частных потребителей и строительно-ремонтных бригад приходится около 30%–40%. Более 80% покупки строительных материалов приходится на жилищное строительство.

Конъюнктура рынка строительных материалов находится под влиянием общих макроэкономических показателей. Так, например, апрель 2020 г. отличается тем, что начала действовать льготная ипотека под 6,5% годовых, которая привела к лихорадке на недвижимость. Также увеличение цены на стройматериалы в 2020 г. происходило из-за пандемии, цены на металл в среднем выросли на 70-80%, что привело к подорожанию и металлоконструкций, используемых в строительстве. По оценке Росстата, за первые полгода 2020 г. цены на стройматериалы выросли на 20%.

В 2020 г. лакокрасочные материалы показывают неплохой тренд: национальное производство превысило объем импортного товара в 3,5 раза; крупными производителями среди российских производителей являются ООО «Тиккурила», ООО «Лакра Синтез», АО «Эмпилс».

В конце 2020 г. строительные материалы в России снова рекордно подорожали. По официальным данным Росстата рост цен на строительные материалы составил почти 25% и это очень высокие темпы роста по сравнению с предыдущими годами. Рост цен во многом спровоцирован повышением стоимости сырья. В 2021 году цены на кирпич увеличились на 37,68%, бетон на 16% по данным Росстата. В мае 2021 года, по материалам Росреестра, число ипотечных сделок в стране выросло на 87% по сравнению с прошлым годом, что и повлекло за собой дополнительный рост цен на строительные материалы.

Высокую стоимость строительных материалов в России можно охарактеризовать тем, что в 2021 году, время пандемии, некоторые предприятия за рубежом приостановили свою рабочую деятельность, в следствии чего увеличился спрос на металл, древесину и нефтехимическую промышленность. Российский рынок начал осуществлять экспорт в зарубежные страны, что привело к

дефициту сырья на национальном рынке, провоцируя за собой рост цен на строительные материалы.

Так же можно взять за основу еще одну немаловажную причину: рост цен на нефть. По итогам декабря 2021 года цена нефти Brent выросла на 13,3%, до \$77,72 за баррель, а в течение месяца периодически поднималась снова до \$80 за баррель. Цена техасской нефти WTI в декабре выросла несколько больше, чем Brent, повысившись на 14,8% и понизившись до \$75,01 за баррель. Подорожание нефти ведет и к удорожанию тех материалов, которые изготавливаются из нее.

Факторами, влияющими на стройматериалы, являются падение курса и рост инфляции, которые тесно переплетаются между собой. По итогам 2021 года инфляция в стройке по оценке заместителя председателя правительства РФ М.Ш. Хуснуллина, курирующего сферу строительства [4], составила порядка 19%. Резкое ослабление рубля и санкции против России в конце февраля – начале марта 2022 г. привели к новому скачку инфляции: по данным Росстата, индекс потребительских цен на стройматериалы за неделю (26 февраля – 4 марта) вырос сразу на 1,81% против 0,77% неделей ранее.

Для сдерживания цен на строительные материалы проводятся ряд мер, такие как развитие механизмов импортозамещения (заменить европейский рынок на азиатский) и регулярный мониторинг цен со стороны территориальных УФАС. Кроме того на рынке работает довольно большое количество российских предприятий, занимающихся производством строительных, отделочных и лакокрасочных материалов. Всё, что необходимо для строительства, российский рынок производит сам, что с легкостью поможет в будущем отказаться от импортных товаров, если они не зависят от комплектующих и поставок иностранного оборудования.

Таким образом, тенденции к формированию ассортиментной политики строительных материалов непосредственно влияют на оптовый и розничный рынок товаров. Для успешной реализации товаров и получению высокой прибыли необходимо постоянно следить за статистическими данными, которые помогают вовремя среагировать на значительные изменения на рынке.

### *Список использованной литературы*

1. Новаков, А. А. Логистика в деталях : учебное пособие / А. А. Новаков. — Москва, Вологда: Инфра-Инженерия, 2021. — 528 с. — ISBN 978-5-9729-0548-5. — Текст : электронный // Цифровой образовательный ресурс IPR SMART : [сайт]. — URL: <https://www.iprbookshop.ru/115132.html> (дата обращения: 06.04.2022). — Режим доступа: для авторизир. пользователей
2. Магомедов, Ш. Ш. Управление товарным ассортиментом и запасами : учебник для бакалавров / Ш. Ш. Магомедов. — Москва : Дашков и К, 2019. — 176 с. — ISBN 978-5-394-02529-7. — Текст : электронный // Цифровой образовательный ресурс IPR SMART : [сайт]. — URL: <https://www.iprbookshop.ru/85673.html> (дата обращения: 06.04.2022). — Режим доступа: для авторизир. пользователей

3. Бодряков Р. Е. ABC и XYZ: — составление и анализ итоговой матрицы. [Электронный ресурс] URL: <http://www.rombcons.ru/logistik2.htm> (дата обращения 01.04.2022)

4. «Угроза № 1»: Почему дорожают стройматериалы и как будут сдерживать цены. [Электронный ресурс] URL: <https://realty.rbc.ru/news/622b60829a7947f7030079c3> (дата обращения 29.03.2022).

*Петров В.А., гр.ЭПиПД-18  
Руководитель: Шишкина Н.П., к.э.н., доцент*

### **СОВРЕМЕННОЕ СОСТОЯНИЕ И НАПРАВЛЕНИЯ МОДЕРНИЗАЦИИ ОСНОВНЫХ ФОНДОВ ДОБЫВАЮЩЕЙ ОТРАСЛИ**

В большинстве организаций основной капитал занимает 50% всего имущества. Следовательно, основные производственные и непроизводственные фонды, состоящие из зданий, сооружений, машин, оборудования и других средств труда, являются основой деятельности фирмы. Основная проблема обновления основных фондов для горнодобывающих компаний сегодня, в условиях специальной военной операции в Украине и санкций, наложенных на российские предприятия, заключается в сложности их покупки и доставки из-за рубежа. В данной статье будут рассмотрены варианты преодоления сложившейся ситуации, а также возможные способы модернизации основных фондов.

На сегодняшний день работают 24 крупных горнодобывающих предприятий. География охватывает всю страну. Ведущую роль в отрасли играет Сибирь и Дальний Восток.

Показатели состояния и движения основных фондов добывающей отрасли в Забайкальском крае за 2018–2020 г. отражают в целом положительную динамику, они представлены в табл. 1.

Таблица 1

Основные фонды в горнодобывающей отрасли Забайкальского края в 2018–2020г [1].

| Показатели        | Основные фонды по полной учетной стоимости, млн. руб. |        |        | Темп роста,% |           |           |
|-------------------|---|--------|--------|--------------|-----------|-----------|
|                   | 2018  | 2019   | 2020   | 2019/2018    | 2020/2019 | 2020/2018 |
| Основные фонды    | 58742   | 140459 | 171832 | 239,11       | 122,34    | 292,52    |
| К обновления, %   | 20,5  | 50,9   | 17,2   | 248,29       | 33,79     | 83,90     |
| К выбытия, %      | 0,6   | 1,1    | 0,3    | 183,33       | 27,27     | 50,00     |
| Степень износа, % | 45,9  | 23,8   | 27,6   | 51,85        | 115,97    | 60,13     |

Основные фонды с 2018 по 2020 годы в горнодобывающей отрасли Забайкальского края увеличились почти в 3 раза. Этому способствовал рост цен на золото (рис. 1), так как при увеличении цен на золото выручка за продажу золота увеличивается, а расходы не изменяются, чистая прибыль становится больше, поэтому многие бизнесмены даже не связанные с золотодобычей стали вкладывать средства в эту деятельность, соответственно покупка и производство основных фондов увеличилась.



**Рис. 1. Цена на золото с 2018 по 2022 гг, руб./г. [2]**

*K* обновления показывает, какая часть основных фондов была обновлена. Высокие значения показателя – 20,5%, 50,9% и 17,2% в 2018, 2019 и 2020 годах соответственно, связаны с ежегодным ремонтом, а также с закупкой новой и модернизацией старой техники.

*K* выбытия оказался незначительным – 0,6%, 1,1% и 0,3% в 2018, 2019 и 2020 годах соответственно. Это связано с высокой потребностью в технике, даже изношенной, а также с тем, что дешевле отремонтировать старую технику, чем купить новую. Степень износа техники снижается с 45,9% в 2018 году до 27,6% в 2020 году, что связано с покупкой новых основных фондов.

Основные вызовы, с которыми сталкивается горнорудная промышленность страны:

1. Колебание мировых цен на минеральное сырье;
2. Усиление конкуренции на мировом рынке;
3. Недостаточное геологическое изучение недр РФ;
4. Неравномерное распределение месторождений и отсутствие объектов инфраструктуры;
5. Проблемы влияния промышленности на окружающую среду;
6. Недостаточный уровень автоматизации и цифровизации отрасли;
7. Санкции, наложенные на РФ (технологические, ресурсные);
8. Дефицит кадров;
9. Недостаточный уровень автоматизации и цифровизации отрасли.

Пандемия Ковид-19 серьезно повлияла на мировой товарно-сырьевой сектор. Однако, несмотря на потрясения, связанные с распространением вируса, пандемия значительно ускорила процессы, связанные с внедрением автоматизации и цифровизации.

Уровень производительности труда в горнодобывающей отрасли главным образом тормозится состоянием машин и оборудования. Поэтому инновационные технологии чаще разрабатывают именно поставщики оборудования. В идеале они стремятся к полной роботизации оборудования. Новые технологии позволяют осуществлять разработку месторождений на ранее не рентабельных участках.

Одна из современных машин, появившихся на горнодобывающем рынке – это беспилотный самосвал от Volvo. Он предназначен для работы в шахтах, имеет GPS-оборудование и лазерные радары. Машина способна транспортировать сыпучий груз автономно.

Другой беспилотник, от компании Scania, оснащён функциями, позволяющими ему объезжать препятствия и производить разгрузку самостоятельно. Разработчики данной машины гарантируют повышение производительности труда на горнодобывающих предприятиях до 20% [3].

Среди других проблем российской горнодобывающей отрасли — высокая импортозависимость при покупке спецтехники и запчастей (у некоторых компаний она достигает 80%). Важным направлением развития экономики России должна быть ориентировка на создание и использование в горном производстве отечественной горнодобывающей и обогатительной техники, а для этого требуется существенное повышение эффективности отечественного горного машиностроения. Чаще всего отечественное оборудование, которое используется для добычи горных пород, является в большинстве случаев некачественным, а при неправильном использовании срок его эксплуатации существенно снижается.

Достоинства импортной техники: большая надежность, дизайн, обеспеченность запчастями, сервисное обслуживание.

Недостаток: высокая стоимость приобретения машин и запасных частей.

Вопрос создания и выбора технологически и экономически эффективной горной техники должен решаться по следующей «цепочке»:

- на основе изучения горно-геологических и горнотехнических условий и особенностей разработки месторождения разрабатываются требования к горным и транспортным машинам;

- машиностроители создают соответственно этим требованиям, иногда специфическим для одного крупного месторождения условиям, соответствующие машины и механизмы;

- горные предприятия четко выполняют требования по условиям и срокам эксплуатации и сервисному обслуживанию горной техники.

Опасность санкций заключается в невозможности покупки импортной техники и необходимых материалов из стран производителей.

Одна из первоочередных проблем – стоимость оборудования. Даже развитие научно-исследовательских и опытно-конструкторских работ (НИОКР) может не дать стопроцентного результата.

Затраты на разработку отечественного оборудования окажутся значительно выше простого приобретения импортной продукции. Причём специалисты сообщают о разнице примерно в пять раз.

За этим следует вывод, что если аппаратура не производится в России, то в краткосрочной и среднесрочной перспективе проще приобретать импортное, а вот если продукция станет совсем недоступной, то надо уже производить собственные варианты. Возможным выходом считается создание «Ассоциации производителей аппаратурно-технических и программных средств для обеспечения импортозамещения в геологоразведке».

Сейчас же санкции закрыли большинство поставок техники из-за рубежа, так что сейчас российские горнопромышленные предприятия вынуждены переходить на отечественную технику, которая будет дороже и которой будет мало, в частности из-за поставок, комплектующих из-за рубежа.

Но все же в России множество производителей оборудования для добывающей промышленности:

- Тульский завод горно-шахтного оборудования;
- «АСТ Группа компаний»;
- «Угольмашгрупп».

И многие другие, часть техники возможно будет закупать из Китая, но все же полное импортозамещение более необходимо хоть и дорого.

Так же возможность покупки есть через 3-й страны, но это увеличивает стоимость покупки.

Какие же выводы мы можем сделать:

- необходимо на государственном уровне создать научно-инженерную лабораторию, которая будет создавать заменители ушедшей с российских рынков техники или материалов;
- найти технику или материалы у стран, с которыми не нарушена торговля из-за санкций;
- увеличить поддержку производителей который уже производят технику для добывающей отрасли;
- увеличение количества автоматизированной техники.

### ***Список использованной литературы***

1. Забайкальский край - 2020: Стат.сб./Забайкалкрайстат. – Ч., 2021 – 285 с.
2. Стоимость золота Цетробанк-2022 [Электронный ресурс] URL: <https://mfd.ru/centrobank/preciousmetals/> (дата обращения 22.04.2022).
3. Горная добыча и металлургия курс на модернизацию [Электронный ресурс] URL: <https://dprom.online/unsolution/kurs-na-modernizatsiyu/> (дата обращения 22.04.2022).

*Николенко П. В., гр. ФК–18  
Руководитель: Цвигунова О.С., к.э.н., доцент*

## **ДИНАМИЧЕСКИЙ АНАЛИЗ РАЗВИТИЯ РЫНКА МИКРОФИНАНСОВЫХ ОРГАНИЗАЦИЙ В РОССИЙСКОЙ ФЕДЕРАЦИИ**

В России, под микрофинансированием понимается деятельность юридических лиц, которая направлена на быструю выдачу небольших займов на короткий срок физическим и юридическим лицам, как правило, по ставкам, значительно превышающих банковские. Микрофинансовые институты являются важным элементом современной финансовой системы. К ним относят: ломбарды, кредитные потребительские кооперативы, кредитные сельскохозяйственные потребительские кооперативы, жилищные накопительные кооперативы и микрофинансовые организации. По каждому из них Банк России ведёт государственный реестр участников и обеспечивает надзор за их деятельностью. Особый интерес представляет последний институт, который в последние годы наращивает объём своих сделок. Для начала необходимо напомнить, что в портфель финансовых продуктов микрофинансовых организаций на данный момент входят:

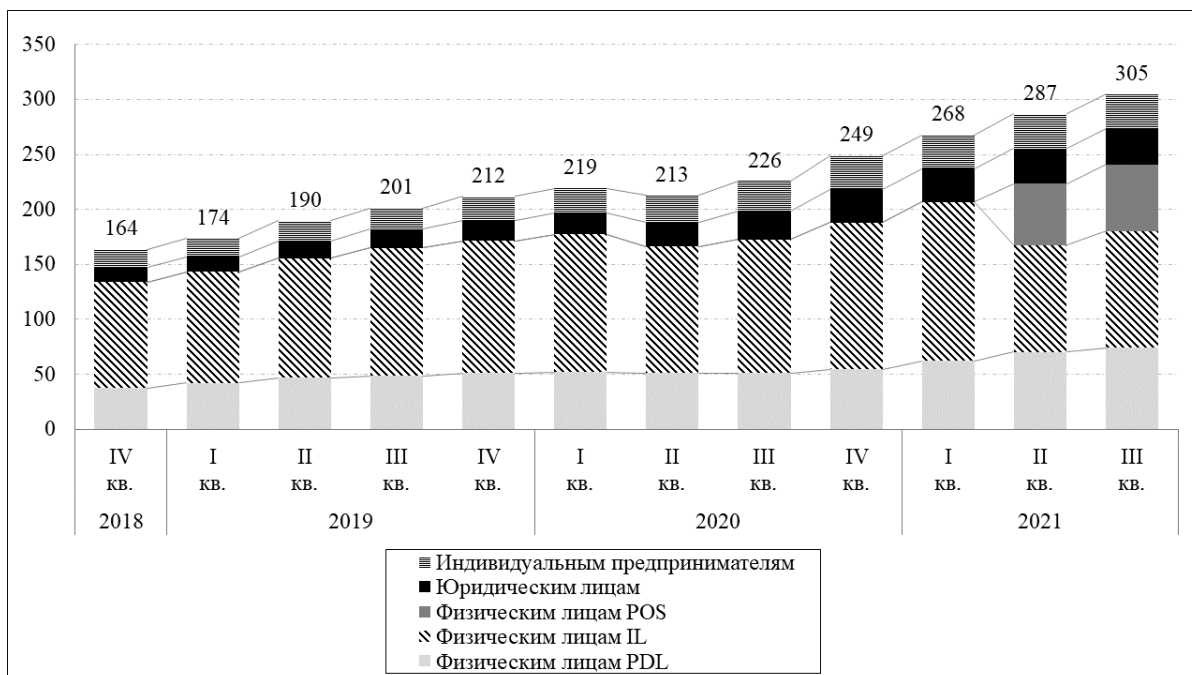
1. Pay Day Loans (сокр. PDL) микрозаймы, то есть «микрозаймы до зарплаты» для физических лиц. Они выдаются сроком до 30 дней и на максимальную сумму в 30 000 рублей.

2. Installment Loans (сокр. IL) микрозаймы, то есть «микрозаймы с погашением в рассрочку» для физических лиц. Они выдаются сроком свыше 30 дней и на сумму, превышающую 30 000 рублей.

3. Point of Sales (сокр. POS) микрозаймы для физических лиц. Стоит отметить, что до 31.03.2021 г. включительно, POS-микрозаймы отражались преимущественно в составе портфеля IL-микрозаймов и не выделялись Банком России в отдельную категорию.

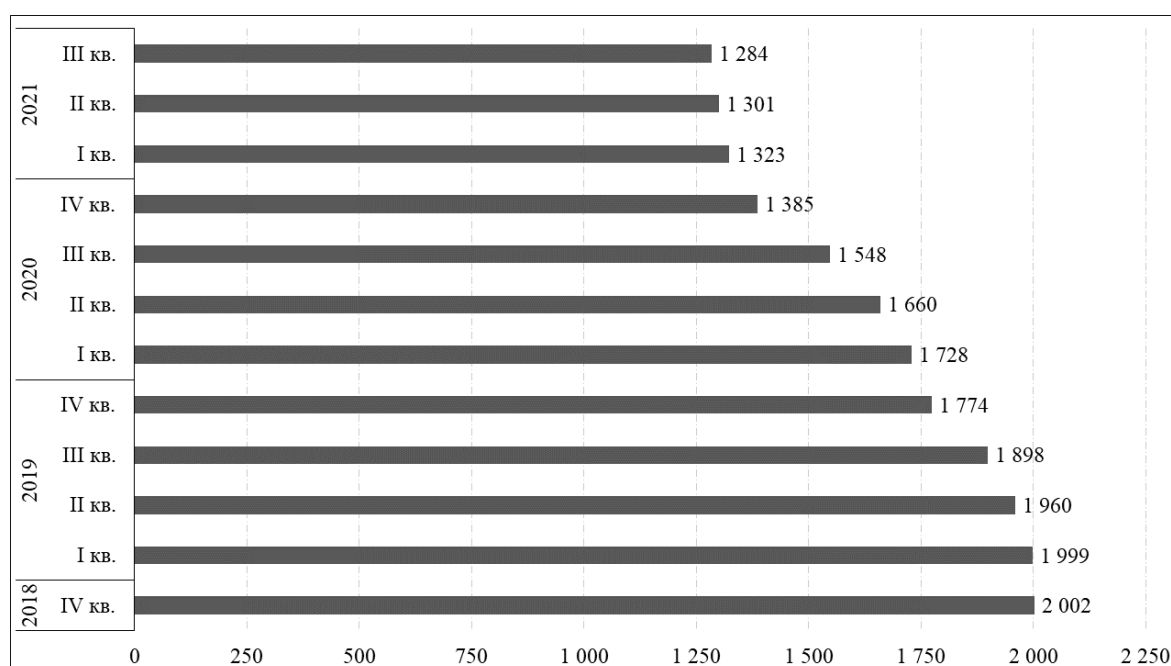
4. Микрозаймы для малого бизнеса. Их предоставляют индивидуальным предпринимателям и юридическим лицам. Максимальная сумма микрозайма для бизнеса составляет 5 млн руб.





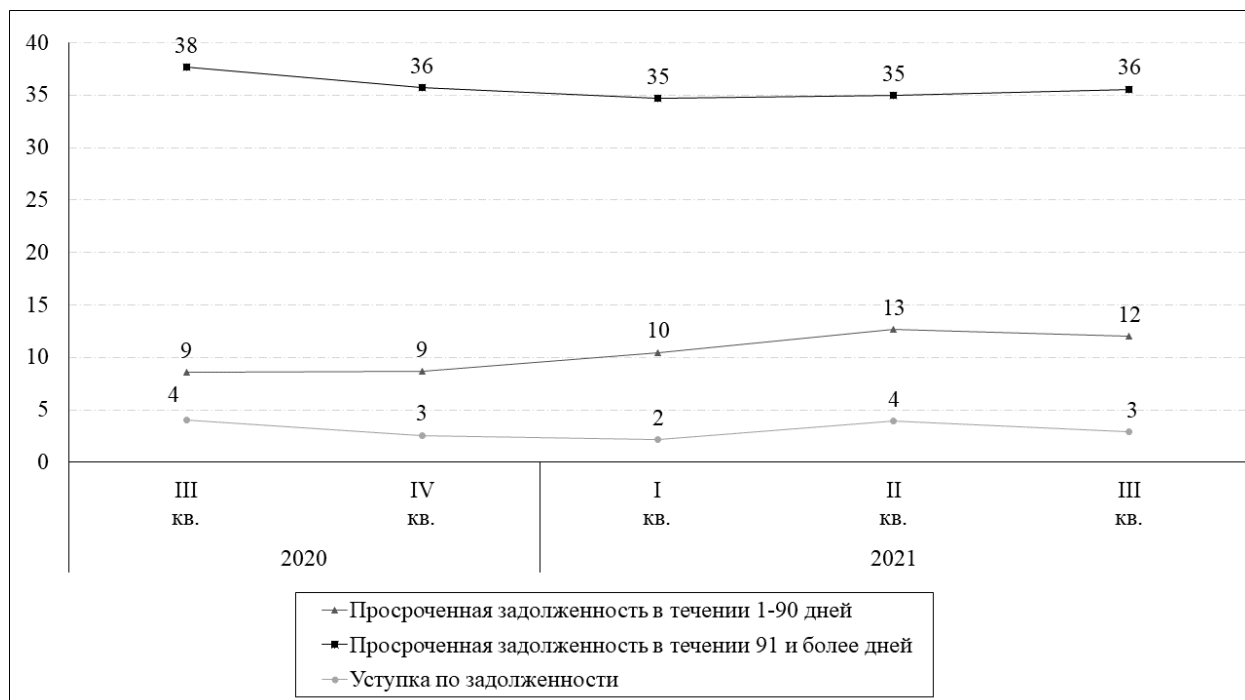
**Рис. 1. Динамика структуры микрозаймов в России, на конец отчётного периода, млрд. руб.**

В 4 квартале 2018 г. общий портфель сделок микрофинансовых организаций по стране составлял 164 млрд руб. (см. Рисунок 1). Уже через год данный показатель составил 212 млрд руб. Если принять за базисный период – 3 квартал 2019 г., то в аналогичном периоде 2020 г. темп прироста равен 12,43%, а 2021 г. – 51,74%. Поэтому можно утверждать, что рынок микрофинансовых организаций, в последние 4 года растёт. Это подтверждается и линиями тренда на гистограмме – они увеличиваются.



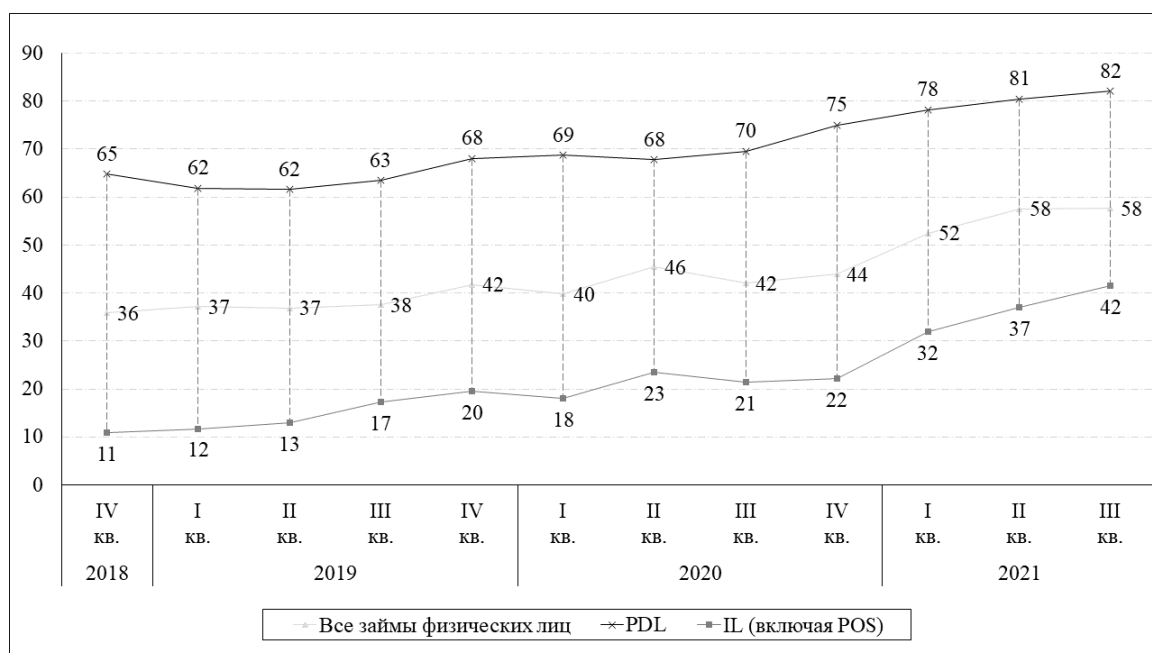
**Рис. 2. Динамика количества микрофинансовых организаций в России, ед.**

При этом всё необходимо отметить и тот факт, что количество самих микрофинансовых организаций за этот же временной промежуток сокращается (см. Рисунок 2). Если в 4 квартале 2018 г. их количество в стране составляло 2002 ед., то в 4 квартале 2019 и 2020 гг. уже 1774 ед. и 1385 ед. соответственно. В абсолютном выражении за период с 3 квартала 2019 г. по 3 квартал 2021 г. данный вид микрофинансовых институтов сократился на 614 ед., что в темпах прироста составляет  $-32,35\%$ .



**Рис. 3. Динамика структуры просроченной и уступленной задолженности в общем объеме портфеля сделок микрофинансовых организаций на конец периода, %**

Если взглянуть на данные по динамике структуры просроченной и уступленной задолженности МФО в общем объеме от портфеля своих сделок (см. Рисунок 3), то заметно как поквартально увеличивается доля долгов по займам сроком от 91 дня и более: с 3 квартала 2020 г. до 3 квартала 2021 г. – рост в 3 процентных пункта (далее – п.п.). В то же время сократилась доля уступок по неуплаченным вовремя долгам и просроченной задолженности по займам от 1 до 90 дней – с 4% и 38% в 3 квартале 2020 г. до 3% и 36% в этом же временном промежутке следующего года соответственно.

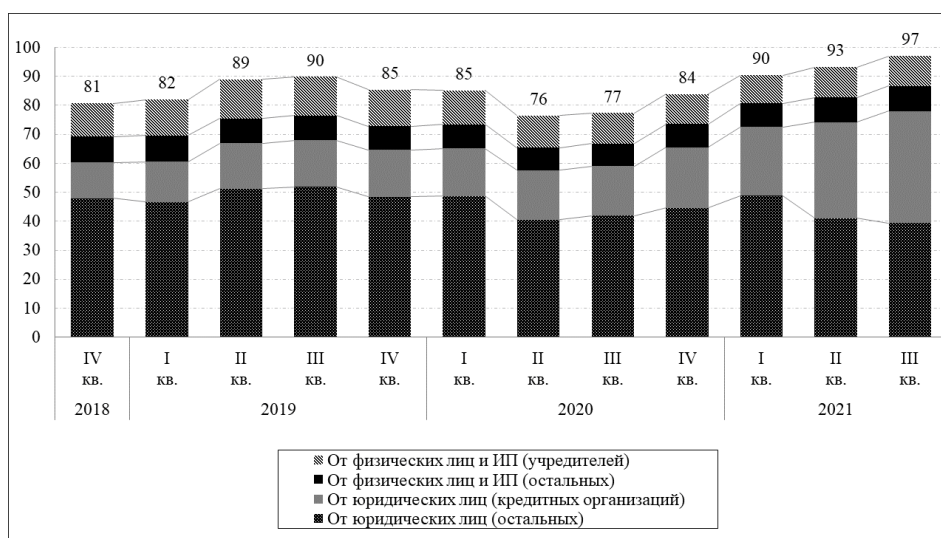


**Рис. 4. Динамика доли онлайн-микрозаймов от объёма микрозаймов в соответствующем сегменте, выданных за квартал, %**

Отдельным аспектом деятельности микрофинансовых организаций является её всё большая цифровизация. Тренд перехода основных и дополнительных финансовых продуктов в информационно-телекоммуникационную сеть Интернет остаётся положительным как для кредитных организаций, так и для микрофинансовых институтов. Это подтверждается данными предоставленными Банком России (см. рис. 4).

Доля онлайн-микрозаймов ежеквартально растёт, хотя и имеет волнообразный тренд. Например, доля онлайн-PDL-микрозаймов с 3 квартала 2019 г. увеличилась на 7 п.п. в том же периоде 2020 года, а уже через год на 12 п.п., что говорит о спросе клиентов на срочные займы до зарплаты сроком до 30 дней. В то же время наблюдается рост и онлайн-П-микрозаймов (в статистике Банка России в них входят и POS-микрозаймы). Так, к 4 кварталу 2020 г. их доля в общем сегменте П-микрозаймов увеличилась в 2 раза в сравнении с тем же периодом 2018 г., а в последующие 9 месяцев, с 4 квартала 2020 г. по 3 квартал 2021 г., – на 20 п.п., что подтверждается данными и по всем онлайн-микрозаймам, оформленным физическими лицами. С 3 квартала 2019 г. по аналогичный период 2021 г. их доля поднялась с 38% до 58%, то есть рост составил 20 п.п., что свидетельствует о цифровизации деятельности микрофинансовых организаций, как минимум последние 3 года. Это подтверждается и сужением коридора колебания.

Одним из важных вопросов в сфере развития рынка микрофинансирования в России остаётся его финансирование. Привлечением денежных средств занимаются, согласно федеральному законодательству, только микрофинансовые компании. Для микрокредитных компаний такая опция недоступна.



**Рис. 5. Динамика структуры привлечённых денежных средств, на конец отчётно-го периода по типам лиц, млрд. руб.**

Так, если взглянуть на динамику структуры привлечённых денежных средств по типам лиц, то можно заметить следующие закономерности (см. Рис. 5):

1. От квартала к кварталу наблюдается постепенный рост доли кредитных организаций в общем объёме портфеля привлечённых средств. Причём это происходит как через предоставление кредитов, то есть напрямую, так и через покупку облигаций микрофинансовых компаний.

2. С каждым отчётным периодом (квартал) происходит поступательное снижение доли прочих юридических лиц (не являющихся кредитными).

3. Доля физических лиц и индивидуальных предпринимателей, не являющихся учредителями, остаётся на одних и тех же уровнях на всём исследуемом временном промежутке.

4. Доля физических лиц и индивидуальных предпринимателей, являющихся учредителями микрофинансовой организации, имеет волнообразный тренд, но с 2020 г. сокращается, нивелируясь ростом доли кредитных организаций в общем объёме портфеля привлечённых средств.

Подводя итог по проведённому анализу необходимо отметить, что в перспективе рынок микрофинансирования продолжит своё развитие в онлайн-формате. В то же время, медианный уровень просроченной задолженности для займов сроком свыше или равным 91 дню, по организациям, выдающим свои микрозаймы в онлайн-формате, остаётся значительно выше, чем по тем компаниям, которые работают в офлайн-режиме. Также, одним из главных факторов, влияющим в перспективе на рост числа как самих МФО, так и на показатели их деятельности – это увеличение с 28.02.2022 г. ключевой ставки Банка России до 20% (на 20 апреля – 17%) что в свою очередь сделает банковские кредиты менее доступными для населения. В свою очередь процентные ставки по микрозаймам ограничены законодательно, и выше тех, что и так уже представлены на рынке, они быть не могут. Поэтому можно сделать вывод о том, что в ближайшей перспективе, рынок микрофинансовых организаций ожидает расширение.

## **АНАЛИЗ РЕГУЛИРОВАНИЯ СБОРА И УТИЛИЗАЦИИ ТКО В ЗАБАЙКАЛЬСКОМ КРАЕ**

Проблема сбора и утилизации ТКО в Забайкальском крае, является очень актуальной на данный момент, так как Забайкальский край входит в тройку лидеров по загрязненности территории. Большое скопление мусора, наличие несанкционированных свалок, нарушения в их эксплуатации и просто нежелание людей выкидывать мусор в положенном месте, привели к этому. И для устранения этих проблем в Забайкальском крае был выбран один единственный региональный оператор по обращению с ТКО.

Региональный оператор по обращению с ТКО – фирма, которая воплощает координацию всех этапов процесса обращения с мусором (от его сбора до ликвидации нелегальных свалок) в границах конкретного ареала. Статус оператора организация получает после прохождения конкурса не менее чем на десятилетний срок. Ключевая задача, преследуемая оператором «по мусору», - осуществление требований региональной политической деятельности в области обращения с ТКО на территории вверенного субъекта Российской Федерации. Таким образом, региональный оператор необходим в качестве инструмента для экологического и финансового регулирования этой сферы государством. ООО «Олерон+» является региональным оператором в зоне деятельности - территория Забайкальского края.

С 1 января 2020 года в Забайкальском крае начала работать новейшая система всеохватывающего обращения с ТКО. Главным звеном новой системы стал региональный оператор по обращению с ТКО «Олерон+», который несёт полнейшую ответственность за обращение с ТКО и обязан гарантировать целый цикл задач:

- сбор;
- транспортирование;
- обработку;
- утилизацию;
- захоронение на специальных объектах.

### **Тариф на услуги «Олерон+»**

Единый тариф на услугу регионального оператора по обращению с ТКО согласно заявке ООО «Олерон+» составляет 1023,6 руб./м<sup>3</sup> с учетом НДС (853 руб./м<sup>3</sup> без НДС). Специалистами РСТ Забайкальского края проводится анализ расчетных и обосновывающих материалов, представленных ООО «Олерон+», в том числе на предмет выявления необоснованных расходов, не относящихся к регулируемым видам деятельности, в целях установления единого тарифа на услугу регионального оператора по обращению с ТКО. По результатам анализа

предварительный размер платы за услугу по обращению с ТКО сложится в следующих размерах:

Городской округ «Город Чита»:

-многоквартирные дома – 98,45 руб./чел./мес.;

-индивидуальные жилища – 69,33 руб./чел./мес.

Для населенных пунктов Забайкальского края, не считая ГО «Город Чита»:

-многоквартирные дома – 52,00 руб./чел./мес.;

-индивидуальные жилища – 63,79 руб./чел./мес.

В реальное время услуга по обращению с ТКО входит в состав платы за жилое помещение и на территории городского округа «Город Чита» составляет 63,57 руб./чел./мес.

К 2023 году намечается строительство:

-7 полигонов (а также переустройство 1 имеющегося полигона в г. Краснокаменск);

-7 объектов по сортировке ТКО (на данный момент еще 1 завод сортировки ТКО функционирует на территории г. Чита);

-26 мусороперегрузочная станция ТКО;

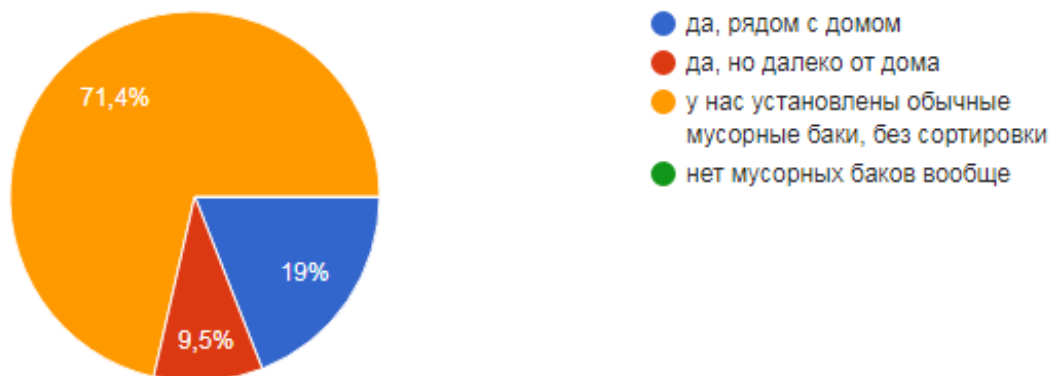
-31 объектов временного накопления ТКО.

Впоследствии введения новой реформы почти все Забайкальские предприниматели и простые жители начали бить тревогу по поводу тарифов и сроков «мусорной» реформы.

Сейчас региональный оператор «Олерон+» работает в 19 населенных пунктах и 10 муниципальных образования края.

Мною был проведён социологический опрос о работе регионального оператора «Олерон+», вот какие результаты он показал:

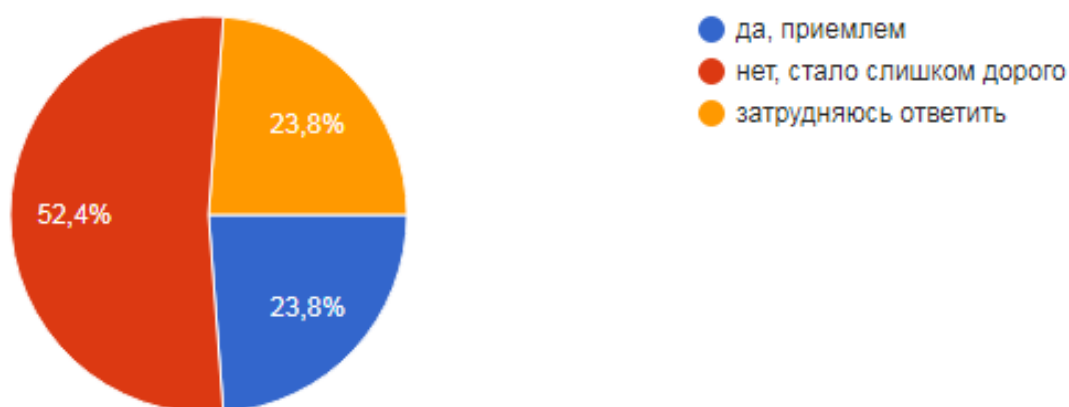
На вопрос: «Имеются ли у вас на территории МКД или частного сектора обустроенные площадки с баками для раздельного сбора мусора?»



**Рис. 1. Диаграмма ответов на вопрос «Имеются ли у вас на территории МКД или частного сектора обустроенные площадки с баками для раздельного сбора мусора?»**

71,4% респондентов ответили, что у них установлены обычные мусорные баки, без сортировки, хотя Забайкальский край вошёл в 46 субъектов Российской Федерации, которые в 2021 году получили субсидию из федерального бюджета на закупку контейнеров для раздельного сбора отходов в размере 41 миллиона рублей. В регион было закуплено 2 880 контейнеров для раздельного сбора мусора, из них 1 500 синего цвета для сбора бумаги и 1 380 контейнеров оранжевого цвета для сбора пластика. Но баки для сортировки мусора так и не были установлены, во многих районах из районов города Читы.

На вопрос «Приемлем ли для вас установленный тариф на обращение с ТКО?»



**Рис. 2. Диаграмма ответов на вопрос «Приемлем ли для вас установленный тариф на обращение с ТКО?»**

52,4% респондентов утверждают, что стало слишком дорого, а в июле 2022 года цены вырастут ещё и на очень большую сумму и станут для многоквартирных домов 102,81, а для частных домов 71,37, что гораздо выше, чем в 2021 для многоквартирных домов 79,24, а для частных домов 57,38.

Но 23,8% респондентов считают, что тариф приемлем, а 23,8% затрудняются ответить на данный вопрос.

На основании вышеизложенного можно сделать выводы:

1. Проблема утилизации ТКО до сих пор стоит острым вопросом в регионе Забайкальского края.

2. Региональный оператор «Олерон+» не справляется с поставленной задачей в полной мере.

3. Население Забайкальского края не устраивает повышение цен на вывоз ТКО, так как они не видят изменений и не понимают, за что переплачивают.

## **АКТУАЛЬНЫЕ ВОПРОСЫ СТРАХОВАНИЯ ИПОТЕКИ**

Активное развитие банковской деятельности ведет к увеличению банковских услуг, особенно в долгосрочное кредитование. Стабильное экономическое развитие в России привело к увеличению числа ипотечных кредитов населению, которое выступает долгосрочным инструментом финансирования покупки жилья за счет средств банка. При этом дорогостоящее приобретение является социально-значимым для российских семей, поэтому развитие ипотечного рынка обусловлено государственной поддержкой различных категорий населения. Приобретаемая недвижимость, являясь собственностью банка, может использоваться заемщиком в целях проживания, использования или как инструмент инвестирования. Такие возможности формируют высокий интерес покупателей, ориентированных на стабильное получение дохода и взаимодействие с банком.

Вместе с тем, длительность взаимоотношений определяет необходимость применения страхования имущества и жизни заемщика. Высокие риски связаны с наличием большого числа факторов, способных оказать влияние на возвратность кредита. В этой связи, банки в обязательном порядке требуют от заемщика страховать объект сделки по ипотечному кредитованию и собственную жизнь. Страхование обеспечивает гарантию возврата заемных средств банка при неблагоприятных жизненных обстоятельствах.

Цель исследования: проанализировать страхование ипотечного кредитования и выделить главные факторы динамики рынка страховых услуг при ипотечном кредитовании.

По анализу статистических данных ЦБ РФ за 2019–2021 гг. динамика рынка ипотечного страхования наблюдалась положительная. Факторами положительного развития рынка страховых услуг явились, во-первых, расширение доступности ипотечных кредитов в результате увеличения льгот по предоставлению ипотеки, особенно для жителей Дальнего Востока, во-вторых, стабильность тарифов по страхованию имущества и жизни, в-третьих, относительная стабильность цен на недвижимость в исследуемый период. В тоже время появилось влияние негативного фактора, дестабилизирующего рынок ипотечного страхования. COVID-19 привел к увеличению смертности среди трудоспособного населения, заемщиков по ипотеке, что спровоцировало значительное увеличение объема выплаты страховых возмещений по страхованию жизни. В такой ситуации страховщики в скором времени повысят стоимость страховых услуг по данному виду страхования.

В законодательстве РФ по страхованию существуют отдельные нормы, которые могут толковаться двояко, или отдельные нормы права отсутствуют. Выделим неоднозначные правовые вопросы:

- право страховщика на осмотр имущества;



- отсутствует обязательное страхование заемщика по утрате работы по независящим от него обстоятельствам;
- титульное страхование предлагается страховщиком как обязательное
- риски для страховщика высокие в связи со сложностью оценки по личному страхованию.

В современных условиях ипотечное страхование выступает одним из наиболее перспективных видов страхования, т.е. ипотечное кредитование очень востребовано населением. Рентабельность страхования по ипотеке обеспечивает высокий интерес страховщиков к предложению данных услуг. В этой связи, считаем исследование проблем страхования ипотечных кредитов важным и необходимым элементом эффективного взаимодействия заемщиков и банков.

*Банина А.М., гр. КД-20-1*  
*Руководители: Стуканова И.С., преподаватель,*  
*Астафьева У.В., преподаватель*

## **СОВРЕМЕННЫЕ СРЕДСТВА ВНУТРИМАГАЗИННОЙ РЕКЛАМЫ**

Актуальность исследовательской работы заключается в том, что рекламная деятельность на сегодня играет важную роль в формировании рынка и при правильной ее организации помогает любому предприятию, в том числе и предприятиям розничной торговли, добиться быстрой реализации продаваемых товаров. Также важно не только подобрать различные средства по продвижению товаров, но и эффективно организовать внутримагазинную рекламу, например, использовать различные виды выкладок, распродажи и акции.

Цель работы заключается в исследовании современных средств внутримагазинной рекламы на примере супермаркета «Зеленый Караван».

К основным средствам внутримагазинной рекламы относится: интерьер торгового зала, плакаты или афиши, рекламная выкладка и показ товаров внутри самого предприятия, рекламные указатели, а также различные рекламные мероприятия по радио в магазине.

Общество с ограниченной ответственностью «Караван» - розничная сеть супермаркетов, специализирующаяся на торговле продуктами питания в г. Чита и Забайкальском крае. Поскольку данный магазин является универсальным, в продаже имеется большое разнообразие продовольственных товаров и некоторый список непродовольственных товаров.

Объектом исследования является супермаркет «Зеленый Караван».

Предмет изучения: Современные средства внутримагазинной рекламы.

Рассмотрим применение средств внутримагазинной рекламы на примере ООО «Зеленый Караван».

В настоящее время в ООО «Зеленый Караван» активно используются различные средства внутримаркетинговой рекламы. Отметим наиболее часто применяемые:

1. Выкладка. Наиболее используемым видом выкладки в супермаркете «Зеленый Караван» являются горизонтальная и вертикальная выкладки. Соблюдены основные принципы выкладки.

2. Брендирование торгового оборудования. В ООО «Караван» брендирование применяется в основном на холодильном оборудовании, также есть брендированные стойки с хлебобулочными изделиями.

3. Одним из современных средств рекламы является конструкция джумби. В супермаркете «Зеленый Караван» джумби используется для рекламирования продукции под торговой маркой M&M's, RedBull.

4. В зоне выкладки алкогольных напитков используются шелфтокеры. В супермаркете «Зеленый Караван» небольшое количество шелфтокеров, хотя данное средство рекламы является недорогим способом выделения товаров. Я бы рекомендовала использовать шелфтокеры на полках с молочной продукцией, а также в прикассовой зоне.

5. Наклейки, как средство рекламы, размещены на витрине магазина.

6. Ценник выступает средством рекламы. В супермаркете «Зеленый Караван» ценники белого цвета. Для товаров, на которые распространяется акции используют красные ценники, а для товаров, которые были произведены в Забайкальском крае используют цветной ценник, с использованием зеленого, желтого и красного цвета.

В ООО «Караван» также используется устная реклама по радиооповещению. Покупателей информируют о товарах-новинках, а также об акциях, которые проводит торговое предприятие. Стены магазина окрашены в теплые цвета (оранжевый и зеленый). Многими научными исследованиями доказано, что цвет заметно влияет на чувства людей, их настроение. Оранжевый воспринимается, как горячий, он согревает и бодрит, а зеленый действует на нервную систему успокаивающе, снимает напряжение.

Далее было проведено анкетирование посетителей супермаркета «Зеленый Караван» с целью определения влияния рекламы на потребительские предпочтения, а также выявить, какие рекламные средства супермаркета «Зеленый Караван» привлекают внимание покупателей. В ходе исследования было опрошено 95 респондентов разной возрастной категории.

По результатам анкетирования можно сделать вывод о том, что наибольшее количество ответивших посетителей, часто посещают супермаркет «Зеленый Караван». Участники анкеты указали, что чаще всего при совершении покупки на выбор товара влияют личные потребности и окружение, а также реклама самого товара и акции, которые проводятся в данном супермаркете. Информацию о купленных товарах, посетители получают в основном из рекламных средств и по советам знакомых. Большая часть респондентов указала, что слово «Реклама» вызывает позитивные впечатления, а рекламные материалы супермаркета «Зеленый Караван» в большей степени помогают посетителям

при покупке товаров. На ценники, выкладку товаров и джумби, посетители наиболее часто обращают свое внимание при совершении покупок в супермаркете «Зеленый Караван». Также 37 участников опроса указали, что рекламные средства часто влияют на принятие решений, связанных с покупкой товара.

В ходе исследовательской работы было рассмотрено применение современных средств внутримагазинной рекламы на примере супермаркета «Зеленый Караван», следовательно, практическим итогом исследовательской работы явились предложения по усовершенствованию организации рекламной работы.

В качестве рекомендаций можно использовать в торговом зале супермаркета напольные наклейки, с помощью которых покупатель наверняка захочет купить товар, хотя данная покупка не планировалась. Также необходимо использовать указатели и мобайлы, особое внимание следует уделить новым дизайнерским и полиграфическим технологиям. Например, при оформлении мобайлов можно использовать объёмные буквы. Также усовершенствовать фирменное оформление ценников, с использованием логотипа торгового предприятия «Зеленый Караван».

Подводя итоги исследовательской работы, можно сделать вывод о том, что на сегодняшний день внутримагазинная реклама играет важную роль в торговой сфере. Поэтому основной целью внутримагазинной рекламы является привлечение потенциальных покупателей к данному магазину.

*Сидякина М.С., гр. ДОУ-20-1*  
*Руководители: Пивкина О.А., преподаватель,*  
*Щебенкова Е.М., преподаватель*

## **ВЛИЯНИЕ ПИРАТСТВА НА РАЗВИТИЕ ЭКОНОМИКИ: ИСТОРИЯ И СОВРЕМЕННОСТЬ**

Одной из важнейших проблем рыночных отношений является морское пиратство и интернет-пиратство. Взяв любую сводку новостей, мы узнаем о новых нападениях или нелегальных продуктах. В нашем мире появляются новые сайты, новые точки нападений со всеми вытекающими отсюда процессами – убытки у товаропроизводителя, жертвы и т.д.

Актуальность проблемы связана с тем, что число пиратских нападений на торговые суда продолжает увеличиваться, а эффективных мер против пиратов пока еще очевидно мало.

Одним из самых масштабных видов пиратства является морское. Морское пиратство – это незаконный захват, ограбление или потопление гражданских морских судов. Морские пираты делились на большое количество видов, но основными были только 3: Флибустьер – морской разбойник, грабивший испанские корабли и колонии в Америке, капер – частное лицо, получившее от государства лицензию на захват и уничтожение судов неприятельских и нейтраль-

ных стран, корсар. Этим термином в странах романской языковой группы обозначались каперы.

Причинами развития морского пиратства послужили: отправление по морям большого количества ценных грузов, ослабленное присутствие военных, рост количества опытных моряков, а также не было конкретной борьбы с пиратством из-за других, более важных проблем.

В наше время хорошо развиты технологии, именно поэтому появилось новое направление, именуемое – цифровым пиратством.

Цифровое пиратство – это нелегальное копирование и распространение интеллектуальной собственности в цифровой среде, но также его делят на 3 формы: копирование (скачивание), установка копий программ и использование объектов интеллектуальной собственности с нарушением условий лицензионного договора.

Организации и пресса заявляют об страшных последствиях пиратства: миллиардах долларов недополученной прибыли, финансовых потерях для государства, снижении качества продукции и увеличении цен на программное обеспечение для конечных пользователей.

В связи с прогрессированием технологий, каждый год цифровое пиратство развивается и оказывает негативное влияние: Российские компании недополучают доход с продаж за ее пределами, увеличивается объем интернет-пиратства и ведет к уменьшению рабочих мест в сфере киноиндустрии, из-за пиратства страдают распространители контента.

Люди все больше посещают нелегальные сайты, тем самым помогая интернет-пиратам.

Таблица

Рейтинг посещения нелегальных сайтов

| Рейтинг стран | Количество посещений нелегальных сайтов, млрд. |      |
|---------------|--|------|
|               | 2019   | 2018 |
| 1. США        | 27,9   | 30,1 |
| 2. Россия     | 20,6   | 26,9 |
| 3. Индия      | 17   | 16,8 |
| 4. Бразилия   | 12,7   | 12,3 |
| 5. Турция     | 11,9   | 10,2 |

Решить проблему процветания пиратства полностью невозможно. Наиболее уязвимыми жертвами морского пиратства становятся страны с недостаточным экономическим развитием, а для цифрового пиратства свойственно распространение на государства с высокоразвитыми технологиями, то есть экономически развитые страны.

Учитывая востребованность интернет-пиратства, это явление будет существовать еще долгое время на просторах интернета. «Влияние пиратства на раз-

витие экономики» очень важно, как и правильный подход к решению этой проблемы.

*Леонов А.С., гр. КД-20-1*  
*Руководитель: Астафьева У.В., преподаватель*

## **ПОВЕДЕНЧЕСКИЕ АСПЕКТЫ КОНТРОЛЯ СТУДЕНТОВ В УЧЕБНОМ ПРОЦЕССЕ**

Важной функцией сложного процесса учебно-воспитательной работы является контроль. Контроль – это процесс, заключающийся в выявлении отклонений от заданных параметров, показателей и действий людей. Сущность учебного контроля состоит в обеспечении обратной взаимосвязи между студентом и преподавателем. От правильной организации данного процесса зависят эффективность управления учебно-воспитательным процессом и его качество.

Цель исследовательской работы заключается в исследовании поведенческих аспектов контроля студентов в учебном процессе.

Контроль навыков, умений и знаний обучающихся является важной составной частью процесса обучения. Цель контроля заключается в определении качества усвоения студентами программного материала, диагностирование и корректирование их знаний и умений, воспитание ответственности к учебной работе. Все участники учебного процесса являются неотъемлемой частью процесса контроля, поэтому при его планировании и организации важно учитывать поведение людей. Конечно, то обстоятельство, что контроль оказывает сильное и непосредственное воздействие на поведение, не должно вызывать никакого удивления. Преподаватели часто намеренно делают процесс контроля нарочито видимым, чтобы оказать воздействие на поведение студентов и заставить их направить свои усилия на достижение конкретных обучающих целей.

Основные задачи системы контроля проявляются в сохранении и эффективном раскрытии способностей студентов и их потенциала, в своевременной адаптации студентов к контролю со стороны работодателя, в обеспечении эффективного функционирования учебного процесса. Если задачи контроля знаний и умений студента своевременно реализовать, то можно говорить о том, что контроль выполняет следующие функции: контролирующую, обучающую, диагностическую, прогностическую, развивающую, ориентирующую, воспитывающую. В практической деятельности реализация указанных функций делает контроль более эффективным, а также динамичней становится и сам учебный процесс.

В зависимости от того, кто осуществляет контроль за результатами деятельности обучающихся, выделяют следующие три типа контроля: внешний, который осуществляется преподавателем по отношению к деятельности студента; взаимный контроль осуществляется обучающимся над деятельностью

товарища и самоконтроль проводится учащимся над собственной деятельностью.

Учебные планы и программы средних профессиональных образовательных учреждений предусматривают различные формы и методы организации контроля знаний и умений обучающихся. Формы контроля очень разнообразны, например, устный опрос, практические работы, контрольные работы, тестирования, зачеты, квалификационные экзамены, защита курсовых работ и выпускных квалификационных работ, семестровые, а также государственные экзамены. Что же касается методов контроля, то в данном случае, наиболее эффективными считаются активные и интерактивные способы взаимодействия между студентом и преподавателем. Общее назначение этих методов заключается в том, чтобы наилучшим образом обеспечить своевременную и всестороннюю обратную связь между учащимися и преподавателем, на основании которой устанавливается, как учащиеся воспринимают и усваивают учебный материал.

В зависимости от того, на какой стадии осуществляется контроль в учебном процессе, можно выделить три основных его вида: предварительный, текущий и заключительный. Основным критерием для выделения этих видов контроля является сущность задач и функций на разных этапах обучения. Предварительный контроль протекает непосредственно до фактического начала работы, текущий контроль проводят в процессе усвоения нового учебного материала (опрос, семинарские занятия и др.) и с помощью итогового контроля выявляют степень овладения учебным материалом по учебной дисциплине, профессиональному модулю (экзамен, курсовая работа, защита дипломного проекта).

Исследование поведенческих аспектов контроля студентов в учебном процессе проводилось в форме социологического опроса методом анкетирования. Респондентами анкетирования стало 103 студента Колледжа ЧИ первого, второго и третьего курсов разных специальностей. По результатам социологического опроса можно сделать вывод, что студенты не против контроля как такового, но часто сталкиваются с постоянным контролем в учебном процессе, что является раздражающим для них фактором. Регулярный и тотальный контроль знаний выматывает студентов психологически, снижая учебную мотивацию. Также студенты предпочитают письменные проверки знаний вместо устных опросов, но при этом 1/5 часть опрошенных хочет решать профессиональные ситуационные задачи, чтобы подготовиться к выбранной профессии. Такая форма контроля, как тестирование, является для обучающихся более понятной, простой и доступной. Что же касается спонтанных проверок знаний, то здесь студенты отмечают, что данный вид контроля не несет под собой никакого смысла против и является неуместным в учебной деятельности. В целом 80% респондентов ориентированы на контроль со стороны преподавателя и к основным принципам относят целесообразность, своевременность и адекватность. Результаты анкетирования также говорят о том, что студенты хотят обсуждать ожидаемые результаты с преподавателями, хотят знать, какие знания им необ-

ходимы в их дальнейшей профессиональной деятельности, и им важно целеполаганием в начале урока.

Эффективность всей учебной работы во многом зависит от организации системы контроля в учебном заведении. Поведение всех элементов учебного процесса, естественно, не единственный фактор, определяющий эффективность контроля. Для того чтобы контроль мог выполнить свою истинную задачу, т.е. обеспечить достижение целей организации, он должен обладать несколькими важными свойствами: должен иметь стратегический характер, нацелен на достижение конкретных результатов, своевременен, гибок, прост и экономичен.

Конечная цель контроля состоит не в том, чтобы собрать информацию, установить учебные стандарты и выявить проблемы, а в том, чтобы решить задачи, стоящие перед образовательным учреждением.

*Ильичева В.А., гр. ТЭ-19-1*  
*Руководитель: Лескова Э.А., преподаватель*

## **ПСИХОЛОГИЯ ПИЩЕВОГО ПОВЕДЕНИЯ**

Современный ритм жизни людей оказывает постоянный стресс абсолютно на все сферы жизнедеятельности. Практически большинство людей в той или иной степени ежедневно сталкиваются с каким-либо стрессом. Понятно, что стрессовое состояние влияет не только на образ жизни человека, но и на его пищевые привычки. Выбранная тема исследования является достаточно актуальной, так как, все чаще увеличивается число заболеваний, вызываемых с нарушенным пищевым поведением. Люди с нарушением пищевого поведения страдают множеством проблем своего здоровья, начиная от повышенной или пониженной массы тела, вплоть до психических расстройств.

Целью работы является анализ психологических аспектов нарушения пищевого поведения людей.

Пищевое поведение – это ценностное отношение к пище и ее приему. Сложившийся стереотип питания в обыденных условиях и в ситуации стресса, а также поведение человека, чаще ориентированы на образ собственного тела, и деятельность по формированию его. Можно рассматривать, эту проблему, как совокупность привычек людей, связанных с их пищевым поведением.

Пищевое поведение, прежде всего, связано с убеждениями, формами, привычками и эмоциями, относительно еды и зависит от индивидуальности характера субъекта.

Сформированные пищевые привычки во многом определяются традициями, сложившимися в семье и обществе, а также религиозными убеждениями, жизненным опытом, модными веяниями, и другими причинами. Характер пищевого поведения, чаще отражает эмоциональные потребности и душевное состояние человека. Питание – все же это важная биологическая функция и с

первых минут жизни человека удовлетворяет нужду голода, кроме этого приносит избавление от телесного дискомфорта. На сегодняшний день проводится множество исследований по этой проблеме, и подтверждается социальное значение питания для человека. Межличностные отношения людей непосредственно влияют на пищевое поведение, так как эмоциональные переживания чаще приводят ко всякого рода нарушениям.

Исследование проблематики адаптивных стилей питания в современной отечественной психологической литературе практически отсутствует, в то время как за рубежом исследования в данной области все же ведутся на протяжении двух последних десятилетий. Основой для этой проблемы являются концепция интуитивного и концепция осознанного питания, которые представляют различные подходы к коррекции неадаптивных и нарушенных видов пищевого поведения, а также возможности их лечения, связанных с нормализацией массы тела.

Питание, отклоняющееся от нормы, называется нездоровым. Существует общепризнанный стандарт требований, которым должно отвечать здоровое питание. В соответствии с требованиями стандарта питание рассматривается с точки зрения его основных составляющих компонентов белков, жиров, углеводов, витаминов, минеральных веществ и других нутриентов, а также с точки зрения разнообразия пищевых продуктов.

В психологии здоровья одним из основных является понятие образа жизни, понимаемого как «одна из важнейших биосоциальных категорий, интегрирующих представления об определённом виде (типе) жизнедеятельности человека».

По словам И. Ушковой психолога-психотерапевта, которая работает над проблемой расстройств пищевого поведения: «...генетическая предрасположенность к расстройствам пищевого поведения действительно существует, ее одной недостаточно – для развития заболевания нужны запускающие механизмы и ими может стать критика со стороны близких, знакомых, травматический опыт, стрессовые ситуации».

Кандидат психологических наук А. Томилова, специалист в области проблем пищевого поведения отмечает: «... к особенностям характера людей с пищевыми расстройствами относятся перфекционизм, стремление к идеалу, негибкость в восприятии себя и других, требовательность к себе в достижении результатов и т.д., что является психическими отклонениями».

«Все пищевые расстройства связаны с большим страданием, ощущением бессилия, чувством вины, стыдом, страхом перед едой, кроме этого расстройства пищевого поведения сопровождаются депрессивным состоянием», – уверена А. Томилова.

Расстройство пищевого поведения – это психогенно обусловленный поведенческий синдром, связанный с нарушениями в приёме пищи. К ним относятся психические расстройства, связанные с предубеждениями о приеме пищи, которые негативно влияют на физическое здоровье человека.



Клинический психолог Елена Широкова указывает: «...больные пищевыми расстройствами испытывают весь спектр эмоций, таких как страх набора веса, стыд и вину за эпизоды переедания, радость от попыток взять под контроль питание, отчаяние, что так и не удалось похудеть. Как правило, люди с расстройствами пищевого поведения высокочувствительные и эмоциональные: они, испытывают особые эмоции высокой интенсивности, с которыми им трудно справиться без еды и любых психоактивных веществ. К сожалению, навыкам эмоциональной регуляции и стрессоустойчивости, нигде не учат». Каждые 62 минуты от расстройства пищевого поведения умирает как минимум один человек.

Главными причинами нарушения пищевого поведения являются: сформированные пищевые привычки в семье, постоянные стрессы, заниженная самооценка, психологические аспекты, а также много других вероятностей, таких как окружающая и социальная среда, проблемы межличностных отношений, которые могут способствовать и стимулировать развитие этих заболеваний.

Очень часто в СМИ пропагандируется идеальный образ стройного человека, например, моделей и знаменитостей, они также мотивируют или даже принуждают аудиторию достигать таких же результатов.

В современном обществе расстройства пищевого поведения встречаются достаточно часто. Считается, что расстройства пищевого поведения наблюдаются примерно у 0,5–1% девушек и молодых женщин, а у 5% девушек и женщин встречается несколько симптомов РПП. У девочек и женщин расстройства пищевого поведения встречаются в 10-20 раз чаще, чем у молодых людей и мужчин.

К наиболее очевидным нездоровым изменениям пищевого поведения относят нервную анорексию и булимию. Нервная анорексия – нарушение приёма пищи, проявляется преднамеренным снижением веса. Нервная булимия – характеризуется резким усилением аппетита.

Существует ряд других видов пищевых расстройств, о которых в науке пока не сложилось единого мнения, но они обсуждаются в научной литературе.

Аллотриофагия – проглатывание несъедобных веществ. Больные часто используют опасные и острые предметы: стёкла, гвозди и т. п.

Дранкорексия – это расстройство пищевого поведения, характеризуется переходом человека на «алкогольную диету».

Нервная орторексия – это навязчивое желание правильно питаться, есть только здоровую пищу.

Прегорексия – расстройство пищевого поведения у беременных, намеренный отказ от приёма пищи с целью сохранения стройности фигуры и скрытию живота. Безусловно, все виды расстройств пищевого поведения крайне опасны и влекут за собой необратимые последствия.

В целях выявления расстройств пищевого поведения респондентов проведен интернет-опрос, в котором принимали участие 250 человек из города Чита, Новосибирска и Владивостока всех возрастов и анкетирование студентов колледжа. По результатам анализа опроса и исследования психологических

аспектов нарушения пищевого поведения, установлена взаимосвязь пищевого поведения людей и их психологических особенностей, а также влияние внутренней и внешней среды человека на его пищевое поведение и психологическое состояние.

Кроме этого, проведен эксперимент со студентами группы ТЭ 19-1, специальности «Товароведение и экспертиза качества потребительских товаров», в количестве 15 человек.

В ходе анализа эксперимента по исследованию пищевого поведения успевающих и неуспевающих студентов колледжа, его влияние на процесс обучения, установлено, что неуспевающие студенты, в связи с возникающим стрессом во время учебного процесса, наиболее подвержены появлению пищевых расстройств и формированию «вредных» пищевых привычек, чем успевающие студенты.

*Ковалева В.А., Ткаченко В.А., гр. ПСО-20-4  
Руководители: Злыгостева Г.В., преподаватель,  
Орлова И.Г., преподаватель*

## **ЭМОЦИОНАЛЬНЫЙ ИНТЕЛЛЕКТ**

Эмоциональный интеллект как предмет социально-психологического исследования является относительно новым, малоизученным феноменом. Его изучение диктуется запросами практики, заключающимися в определении факторов, влияющих на эффективность профессиональной деятельности и социально-психологической адаптации личности

Объект исследования – студенты Колледжа Читинского института (филиал) ФГБОУ ВО «Байкальский государственный университет» и взрослые (родственники, друзья, соседи, знакомые исследователей).

Предмет исследования – эмоциональный интеллект в части эмпатии.

Цель исследования – изучить понятие «эмоциональный интеллект» и выявить степень развитости одной из его составляющих – эмпатии.

Задачи исследования:

1. Изучить содержание надпрофессиональных компетенций;
2. Рассмотреть понятие «эмоциональный интеллект»;
3. Охарактеризовать уровни эмоционального интеллекта;
4. Изучить условия развития эмоционального интеллекта;
5. Выявить и сравнить уровень эмпатии в разных возрастных группах (студенты и взрослые).

Теоретическая значимость научной работы заключается в том, что результаты исследовательской части могут быть использованы в дальнейшем изучении эмоционального интеллекта.

Практическая значимость работы заключается в определении уровня эмпатии у студентов специальности «Право и организация социального обеспечения», т.к. их будущая профессия основана на субъект-субъектных отношениях.

Эмоциональный интеллект – это признание за собой и другими как позитивных, так и негативных чувств, умение отделять личные ощущения от фактов, а также навык считывать личностные особенности, чувствовать настроение, интонации и намерения окружающих. Важная часть эмоционального интеллекта – умение распознавать и честно описывать собственные эмоции, способность не поддаваться панике и отринуть «плохие эмоции» (гнев, ревность, раздражение, зависть, злость).

Эмоциональный интеллект служит фундаментом для ключевых компетенций, которые необходимы для успеха. Он позволяет эффективно действовать в сложных ситуациях, выдерживать стресс и оставаться спокойным, сосредоточенным. Т.е. высокий уровень эмоционального интеллекта помогает противостоять неблагоприятным событиям. Управляя чувствами, человек легче, быстрее и более результативно разбирается в фактах.

Люди с высоким уровнем развития эмоционального интеллекта обладают важнейшими способностями к пониманию собственных эмоций и эмоций других людей, могут управлять своей эмоциональной сферой, что обуславливает их более высокую адаптивность и эффективность в общении, они легче добиваются своих целей во взаимодействии с окружающими.

Одним из навыков эмоционального интеллекта является эмпатия. В связи с этим было проведено исследование диагностики эмпатии.

Исследование проводилось в период с февраля по март 2022 года. В исследовании приняли участие 72 человека. Выборка по студентам составила 41 человек, по взрослым – 31.

Для исследования эмпатии используется методика «Шкала эмоционального отклика». Этот опросник был разработан Альбертом Меграбяном и модифицирован Н. Эпштейном.

Результаты диагностики эмпатии по методике А. Меграбяна и Н. Эпштейна по двум выборкам позволяют сделать следующие выводы.

На специальности 40.02.01 Право и организация социального обеспечения в исследовании приняли участие 30 девушек (73,2% от всех опрошенных студентов), 27 (90%) из которых показали высокий уровень эмпатии и 3 девушки (10%) показали нормальный уровень эмпатии, низкий уровень у девушек не выявлен. Среди 11 опрошенных студентов-юношей 8 человек (72,7%) имеют высокий уровень эмпатии, нормальный уровень имеют 3 человека (27,3%) и низкий уровень среди юношей не выявлен.

Таким образом, становится очевидным, что среди студентов преобладает высокий уровень эмпатии.

Выборка взрослых представлена разными возрастными группами. Возрастной разброс большой от 21 до 74 лет. Было опрошено 12 мужчин и 19 женщин.

Из опрошенных мужчин 5 человек (41,7%) показали высокий уровень эмпатии, 6 человек (50%) показали средний уровень и 1 человек (8,3%) низкий уровень эмпатии.

Из опрошенных женщин 15 человек (78,9%) показали высокий уровень эмпатии, 4 человека (21,1%) показали средний уровень, низкий уровень не выявлен.

Таким образом, исследование показало, что у более старшего поколения уровень эмпатичности ниже, чем у студентов. Также наблюдается высокий уровень эмпатии среди женского пола, как и во взрослой категории, так и студентов, с тенденцией к повышению с возрастом. Прослеживается снижение уровня эмпатичности в старшей возрастной категории среди мужчин.

Изучение эмпатии было продиктовано тем, что это один из элементов эмоционального интеллекта, имеющий важное значение в профессиях типа «человек-человек».

Поскольку эмоциональный интеллект лежит в основе эмоциональной саморегуляции, то соответственно управление эмоциями – это навык, который можно нарабатывать и развивать.

Еще за 100 лет до нашей эры философ, Паблиус Сирус, сказал: «Управляйте вашими чувствами, пока Ваши чувства не начали управлять Вами».

*Седунов А.Н., гр. МЭ-18*

*Руководитель Кравцова С.А., к.э.н., доцент*

## **АНАЛИЗ КОНЬЮНКТУРЫ РЫНКА ДРЕВЕСИНЫ И ИЗДЕЛИЙ ИЗ НЕЁ ПОРОДЫ ЛИСТВЕННИЦА СИБИРСКАЯ**

Лиственница сибирская – это довольно распространенная хвойная порода дерева, которая обладает уникальными характеристиками и свойствами. Её мощная корневая система позволяет расти дереву практически на любых почвах, что является преимуществом перед другими породами.

Очевидно, что лиственница сибирская это прочная хвойная порода дерева, обладает повышенной влагостойкостью и неподверженностью к гниению, также низкой теплопроводностью и повышенной огнестойкостью [10].

Но есть и минусы, которыми обладает данная порода:

- сложность в обработке, в связи с повышенным содержанием смолы;
- высокая плотность, которая также мешает обработке данной породой древесины;
- сложность при сушке.

Проанализируем потенциал лесных ресурсов в Забайкальском крае.

Забайкальский край – один из регионов Российской Федерации, имеющий значительный природно-ресурсный потенциал, в том числе потенциал лесных ресурсов.



С другой стороны, земли лесного фонда и лесные ресурсы, которые экономически доступны, стремительно сокращаются. У некоторых предприятий и компаний плечо вывозки древесины от места её заготовки до предприятия переработки или места сбыта составляет около 150 км. Главная причина в том, что основные запасы древесины находятся в местах отсутствия дорог и других возможностей подъезда.

Поэтому следует вывод, что важность лиственницы сибирской в ЛПК, как страны, так и региона является весьма существенной.

Что же касается именно экспорта 44-й товарной группы из Забайкальского края, так в 2018 году данный показатель был зафиксирован на уровне 41,49 млн. долл. США, но по итогам будущих лет он значительно снизился до отметки в 18,83 млн. долл. США в 2021 году. Таким образом, базисный темп роста в 2021 году по отношению к 2018 году составил в районе 45,38 %, иными словами объем экспорта снизился более чем в 2 раза.

Что практически 95–97% экспорта лесоматериалов из Забайкальского края приходится на Китайскую Народную Республику.

Проанализируем экспорт древесины и изделий из неё из Российской Федерации.

Что касается экспорта 44-й товарной группы из России, то согласно таблице Российская Федерация является одним из лидеров по экспорту 44-й товарной группы «Древесина и изделия из неё; древесный уголь» на протяжении периода с 2016 г. по 2020 г. [3].

Динамика экспорта Российской Федерации лесоматериалов, а именно 44-й товарной группы «Древесина и изделия из неё; древесный уголь» в стоимостном выражении весьма неоднозначна, на промежутке в три года с 2016 г. по 2018 г. данный показатель вырос на 40,2%, что весьма значительно, но далее это значение снижалось, таким образом, за 2018-2020 гг., оно уменьшилось на 9,08%. Поэтому, какая ситуация будет складываться в данной отрасли в дальнейшем, утверждать крайне сложно.

Скорее всего, дальнейшая динамика экспорта 44-й товарной группы будет снижаться, в связи с влиянием государственных мер России, направленных на сокращение экспорта необработанной древесины, а именно повышение вывозных таможенных пошлин на некоторые виды лесоматериалов в 2021 г, запрет на экспорт необработанной или грубообработанной древесины в 2022 г. Всё это оказывает прямое влияние в сторону снижения объемов экспорта.

Для исследования каналов поставки изделий из лиственницы были выбраны такие страны как Казахстан, КНР и Япония.

Динамика структуры импорта 44-й товарной группы в Казахстан, показывает, что высокий темп роста получили такие товарные группы, как «принадлежности столовые и кухонные, деревянные» и «пиломатериалы в виде профилированного погонажа», поэтому возможно эти товарные группы также получат дальнейший рост [9].

Таким образом, на данном рынке можно выделить следующие виды продукции деревообработки, которые можно попытаться начать туда экспортировать, это деревянные кухонные и столовые принадлежности, это пиломатериалы в виде профилированного погонажа. Правда стоит учесть тот факт, что кухонные и столовые принадлежности из сибирской лиственница не пользуются широким спросом, так как материал весьма грубый, и в нём повышено содержание смолы, поэтому для изготовления этой продукции используются другие породы древесины.

В динамике импорта Японии всего одна товарная группа получила рост, это группа 4421 «Изделия деревянные прочие». Но также стоит обратить внимание на другие позиции, которые не увеличились, но они занимают весьма большую долю в общем объёме импорта 44-й товарной группы в Японии, это такие группы, как 4407, 4409, 4412, 4410, 4418, 4419. Данные группы отличаются более высокой степенью обработки древесины и вложенной добавленной стоимостью [9].

Таким образом, продукция деревообработки с высокой степенью добавленной стоимости востребована на азиатском рынке, что подтверждает анализ товарной структуры импорта ближайших стран соседей. Продукция, которая пользуется спросом на этих рынках, зачастую схожа, в том числе это пиломатериалы в виде профилированного погонажа (вагонка, рейка, плинтус и др.), различного рода древесные плиты (фанера, ОСП, ДСП и др.), паркет и некоторые другие пиломатериалы, то есть та продукция, которая имеет широкое применение в различных областях строительства и которая пользуется большим спросом, как в индивидуальном, так и в коммерческом строительстве.

Преобладание в импорте Китая лесоматериалов с низкой степенью переработки и добавленной стоимости может говорить о наличии большего числа собственных деревообрабатывающих предприятий, так как почти половина импорта — это необработанные пиломатериалы и круглый лес, который перерабатывается внутри страны, как для последующего импорта, так и для внутреннего потребления [11, 1300].

Динамика импорта таких товарных групп, как 4409 и 4408 является устойчивой к росту на протяжении анализируемого периода. Данная ситуация может говорить о растущем спросе на данную продукцию. Также замечен рост 4421-й, 4410-й и 4412-й товарных групп за 2020 год [9].

Рынок Китая является довольно привлекательным с точки зрения его ёмкости и географической близости, но также это может говорить о том, что он сильно переполнен предприятиями, которые способны конкурировать в данной сфере на их внутреннем рынке. Хотя присутствуют некоторые рыночные ниши в древесных изделиях с большой степенью переработки, которые можно попытаться занять, например, это древесные плиты, фанерные листы или их полуфабрикаты, а также древесный погонаж, динамика которого растёт высокими темпами. Но необходимо понимать, что даже среди этих позиций возможно придётся столкнуться со значительной конкуренцией со стороны, как иностранных предприятий, так и со стороны китайских фабрик.



Таким образом, продукция деревообработки с высокой степенью добавленной стоимости востребована на азиатском рынке, а именно на ранке таких стран, как Китай, Япония, Казахстан, что подтверждает анализ товарной структуры импорта ближайших стран соседей. Продукция, которая пользуется спросом на этих рынках, зачастую схожа, в том числе это пиломатериалы в виде профилированного погонажа (вагонка, рейка, плинтус и др.), различного рода древесные плиты (фанера, ОСП, ДСП и др.), паркет и некоторые другие пиломатериалы, то есть та продукция, которая имеет широкое применение в различных областях строительства и которая пользуется большим спросом, как в индивидуальном, так и в коммерческом строительстве.

Но необходимо понимать, что все представленные государства имеют разный уровень внутренней конкуренции, различные потребности в качестве и объеме закупаемой продукции.

### *Список использованной литературы*

1. Государственный лесной реестр Министерства природных ресурсов Забайкальского края, 26.09.2019 [Электронный ресурс]: <https://minpriir.75.ru/deyatel-nost/upravlenie-lesopol-zovaniya/131159-gosudarstvennyu-lesnoy-reestr> (дата обращения: 15.03.2022).

2. Данные ФТС РФ.

3. Кеншимов А. Анализ отрасли «Лесное хозяйство и животный мир» [Текст] // г. Алматы. 2019.

4. Лесозаготовка РФ. Статистика – 2020 г., 11.01.2021 [Электронный ресурс]: [https://www.lesonline.ru/analytic/?cat\\_id=12&n=399603](https://www.lesonline.ru/analytic/?cat_id=12&n=399603) (дата обращения: 17.03.2022).

5. Объявления и каталог организаций деревообрабатывающей промышленности [Электронный ресурс]: <http://www.interwood.ru> (дата обращения: 17.03.2022).

6. Объявления и каталог организаций экспортеров и импортёров РФ [Электронный ресурс]: <https://exportv.ru> (дата обращения: 18.03.2022).

7. Свойства и характеристики древесины Лиственницы, [Электронный ресурс]: <https://lesoteka.com/obrabotka/drevesina-listvennitsy> (дата обращения: 14.03.2022).

8. Статистика экспорта древесины и изделий из неё, [Электронный ресурс]: <https://statimex.ru> (дата обращения: 20.03.2022).

9. Статистика экспорта древесины и изделий из неё, [Электронный ресурс]: <https://trendeconomy.ru> (дата обращения: 20.03.2022).

10. Статистика экспорта древесины и изделий из неё, [Электронный ресурс]: <https://ru-stat.com> (дата обращения: 20.03.2022).

11. Цзун Пин, У Цзы, Ван Цзяньчин, Чжан Сюэцзюнь Современное состояние лесной промышленности Китая и перспективы ее развития // Российское предпринимательство. 2016. №10. С.1300–1309.



## **ОБЩЕСТВЕННЫЕ И ГУМАНИТАРНЫЕ НАУКИ**

*Коноплёва А.П., гр. ИСТУ-21  
Руководитель: Севостьянова Е.В., к.и.н., доцент*

### **ИНДУСТРИЯ ИГРОВОГО РЫНКА В МИРЕ И В РОССИИ: ДИНАМИКА И ТЕНДЕНЦИИ**

Технический прогресс не стоит на месте, в том числе, и в компьютерных технологиях и игровых видах бизнеса. Еще 30 лет назад в обороте были актуальны компакт-диски как основные носители информации, а ведение важных расчётов путём командной строки на ЭВМ считалось нормой, и только начинали появляться в обороте первые персональные ЭВМ созданные компанией IBM [1]. Сегодня IT-технологии закрепились в жизни каждого человека, а феномен видеоигр захватил внимание общественности. В 2021 году по всему миру на компьютерные игры было потрачено в общей сложности \$180,3 млрд, что на 1,4% больше, чем в 2020-м. Об этом в конце декабря 2021 года сообщили аналитики Newzoo. По данным аналитики Boston Consul, по итогам 2021 г. Россия вошла в топ-пять стран по потреблению игрового контента (наряду с Китаем, США, Южной Кореей и Японией). Согласно исследованию Центра развития НИУ «Высшая школа экономики» на тему «Индустрия компьютерных игр-2020» [2], в мире на 2020 г. 2,5 миллиарда человек играли в компьютерные игры, в России – более 65 млн. Средний возраст платёжеспособной аудитории, относящейся к группе геймеров – 34 года, в России – 36 лет. Кроме того, каждый третий геймер (35,7%) хотел бы сделать эту деятельность своей профессией. К концу 2021 г. объем мирового рынка игр пришел к рекордному показателю в \$175 млрд и, как считают эксперты, будет в дальнейшем прибавлять по 10% ежегодно. При этом РФ к концу 2021 г. отставала от большинства стран-лидеров по темпам формирования нового игрового контента, что, по мнению экспертов, открывает возможности для развития этой индустрии в стране.

На основании этих данных была определена проблематика исследования динамики и тенденций игрового рынка в РФ. Очевидно, что сфера игрового бизнеса видеоигр может оказаться выгодной инвестицией, оказать положительное влияние на российский рынок труда и экономику.

Видеоигра – игра, которая базируется на взаимодействии человека и электронного устройства посредством визуального интерфейса, создавая для пользователя мнимый мир, который при этом обладает истинностью [3]. Однако, несмотря на это следует отделять виртуальный мир/реальность от квазиреальности. Квазиреальность, в переводе с латыни дословно означает «как бы реальность» хотя периодически используется как синоним виртуальной реальности [4]. В данном отношении термин недостаточно охарактеризован, так как

учитывает только проявление виртуальной реальности, не затрагивая её сущности.

Виды видеоигр, как и их влияние на человеческое сознание и подсознание разнообразны. Ролевые игры дают возможность пользователю почувствовать себя кем-то другим, почувствовать собственные возможности, даже если в реальности их нет. «Контакт» со своей агрессией – выразить то, что человек не позволяет себе проявлять в реальности. Является положительным аспектом, так как чем больше отдельный индивид подавляет свои негативные эмоции, тем сильнее их закрепление в сознании человека [5]. Уходя в виртуальный мир, человек на время выходит из состояния тревоги, на время останавливает поток тревожных мыслей и образов. Однако возвращение к реальности возвращает и тревогу. В целом можно выделить четыре разновидности игроков в зависимости от их потребностей в игре. «Накопители» стремятся к накоплению внутриигровых ресурсов, для «исследователей» главная задача для них исследование мира игры, его механик и т.п. Для «кооперативщиков» целью является социальное взаимодействие, «Fighters» – взаимодействие с реальными пользователями, MOBs и NPC в формате сражений или соревнований [6]:

Основные жанры видеоигр включают: «хорроры», «RPG», «стратегию», «симулятор», «виртуальная реальность», «экшен», «головоломки», «приключения», «Шутер» [7]. В период 2020 г. появилась универсальная мультиплатформерная видеоигра сочетающая в себе большую часть жанров, при этом удовлетворяющая все потенциальные психологические потребности игроков – GenshinImpact от китайской компании HoYoovers. Данный продукт является феноменом, поскольку это первая китайская видеоигра, в короткие промежутки времени собравшая общее количество игроков около 5,9 млн. При этом за период 2020 г. игра успела выступить в престижных номинациях видеоигровой индустрии: «Best Ongoing» номинант; «Best Mobile Game» победитель; «Best iPhone Game of the Year 2020» победитель; TapTap «Game Awards 2020» победитель; «Best Game of 2020» победитель; «Best Innovative Games» победитель; «Users choice award» победитель. Это, несомненно, является отличным показателем того, как компания, располагая малыми ресурсами, смогла создать рекордный по коммерческим выгодам продукт.

Подробнее следует рассмотреть видеоигровой рынок с точки зрения наиболее показательных данных статистики за период пандемии. Пандемия 2019–2020 г. и локдаун стали объективным фактором стимулирования пользователей. По данным аналитической компании SuperData, объем рынка видеоигр в 2020 г. и вырос за год на 12% и достиг 126,6 млрд долларов.

Steam является онлайн-платформой цифрового распространения видеоигр и программного обеспечения, разработанный и поддерживаемый компанией Valve. При этом на сервисе имеется раздел текущей статистики, при просмотре которого можно выявить, что за период пандемии количество игроков в мире составило почти 2,7 млрд, а это 35% населения земного шара. При этом наибольшее количество геймеров в тихоокеанско-азиатском регионе. На основе данных Steamhunters, SteamID и SteamPower выявлено, что каждый четвертый

пользователь, зарегистрировавший аккаунт на момент всплеска COVID-19, наиграл более 8760 игровых часов, что ровняется примерно одному году реального времени. В то время как сегодня время, проводимое в игру у «бывалых» геймеров выросло с 5,5 до 8,5 часов в день.

По данным статистического онлайн-сервиса NewZoo [8], за 2020 г. темпы роста игрового рынка значительно выросли: 19,7% по сравнению с ростом предыдущего года, составлявшим всего 7,2%. COVID-19 и последовавшие за ним пандемия с переходом в дистанционный формат работы предоставили людям большее количество свободного времяпровождения на дому, так как деятельность общественных мест была остановлена на время: закрылись или были ограничены в работе театры, кинотеатры, кафе, бары и т.д. В 2022 г., несмотря на то, что население постепенно возвращается к старому образу жизни, рынок игровой индустрии по оценкам специалистов продолжит расти.

Главным инвестором в данной сфере на сегодня в России является Mail.Group. На момент 2021 года выручка компании с мобильных игр составляет 76%, к 2022 году планировалось поднять ее до 80%. Пожалуй, следует сразу отметить, что большую часть доходов с российской игровой индустрии составляет мобильный сегмент 43,5 %. При этом максимальный доход приходится на такой жанр как Puzzle. И большую часть выручки от компьютерных игр российский рынок получает с зарубежных пользователей, что видно на примере данных Mail.Group [9] на 2021 г. выручка от таких пользователей составляет 76%, к 2022 году они планировали поднять ее до 80%. Топ-5 доходных компьютерных игры в российском регионе состоит из следующих игр: World of Tanks, Counter-Strike: Global, Offensive Warface, Fortnite: Battle Royale, Roblox.

Также важно отметить факт того, что Министерство спорта Российской Федерации выпустило нормативно-правовой акт [10], согласно которому компьютерный спорт, или киберспорт, официально включается во всероссийский реестр видов спорта.

Таким образом, в целом можно заключить, что, несмотря на все сложности, с которыми столкнулся мир в 2020 г., мировая игровая индустрия в отличие от многих других уверенно растет быстрее, чем раньше. А интерес к играм со стороны людей всех стран и возрастов стабильно показывает уверенную положительную динамику. Что касается российского рынка, то, несмотря на увеличение числа игроков, в целом российский рынок по своим объемам значительно уступает зарубежным. Доля доходов разработчиков игр от российских игроков составляет менее 2% от всего мирового рынка. Это связано с высокой популярностью пиратского рынка софт-продукции на территории РФ. Поэтому разработчики игр при создании игровых миров ориентировались в первую на иностранных пользователей. Таким образом, российские разработчики игр при рублевых вложениях получали валютную выручку. Однако на весну 2022 г. ситуация усугубилась уходом с российского рынка крупных компаний таких стран как: Польша: CD Projekt Red и Bloober Team; США: Microsoft, Bethesda Softworks, Activision Blizzard, Electronic Arts, Rockstar Games, Epic Games, Ubisoft, PlayStation PC LLC; Украина: GSC Game World; Южная Корея: Riot

Games (единственная компания не ушедшая полностью, а лишь ликвидировавшая возможность приобретать внутриигровую валюту). Также у российских пользователей возникли проблемы с крупнейшими видеоигровыми магазинами: Steam, GOG, Epic Games Store, PlayStation Store, Humble Bundle.

Исходя из данной информации, можно сделать следующий вывод – на данный момент развитие видеоигровой индустрии в России замедляется в геометрической прогрессии в силу отсутствия достаточного количества иностранных компаний для сотрудничества. Однако, это и шанс стимулировать развитие внутрироссийского производства и рынка. Также подводя итоги и отвечая на вопрос, о выгоде инвестирования в видеоигровую индустрию в России сегодня, хочется сказать о результатах SWOT-анализа, проведённого на основе выявленной зарубежной и российской статистики и исследований: сильные и слабые стороны, возможности, угрозы. Анализ показал, что из слабых сторон можно отметить: цикличность (зависимость от запуска новых игр), капиталоемкость, сильная потребность в рекламе, отсутствие достаточного опыта в сравнении с мировыми компаниями. К угрозам относятся: пиратство, госрегулирование, зарубежный рынок в случае нормализации политической ситуации может предложить больше. В тоже время, существует достаточное количество сильных сторон в данной сфере: создание сильных позиций на внутреннем рынке страны, разработка быстро осваиваемых продуктов для интернет-площадок, наличие уже оптимизированных видеоигровых движков, развитие мобильности в IT-индустрии, развитие IT-технологий. Таким образом, открываются следующие возможности для российского рынка: создание рабочих мест на рынке труда, частно-государственное партнерство и более оптимальное регулирование индустрии внутри страны, выход на мировой рынок, создание симуляторов для профессиональных сфер деятельности населения страны.

### ***Список использованной литературы***

1. Симонович С. В. «Информатика». 2-е учебное издание. 2005. С. 38.
2. Седых И. А. Национальный исследовательский университет «Высшая школа экономики Центр развития» «ИНДУСТРИЯ КОМПЬЮТЕРНЫХ ИГР». 2020. С. 5–6.
3. Маевский Е. Энциклопедия. Психогенные аспекты экранных технологий. 1995. С. 29-30.
4. В.С.Бабенко. Виртуальная реальность. Толковый словарь терминов. 2006.
5. The American Psychiatric Association Craig A. Anderson [Электронный ресурс] // Violent Video Games URL: <https://www.apa.org/science/about/psa/2003/10/anderson>. Дата обращения 12.04.2022.
6. Теория самоопределения и снижение функционирования: роль межличностного контроля и психологической потребности. Bartholomew, K. J., Ntoumanis, N., Ryan, R. M., Bosch, J. A., Thogersen-Ntoumani, C. 2011. С.8.
7. Классификация Valve.

8. Статистика NewZoo [Электронный ресурс] // Global game market URL: <https://newzoo.com/globalgamsreport>. Дата обращения 12.04.2022.

9. Финансовые отчёты Mail.Group [Электронный ресурс] //Финансовый отчёт за 2020/2021 г. URL: <https://vk.com/company/ru/investors/reports/>. Дата обращения 12.04.2022.

10. Приказ Министерства спорта Российской Федерации от 21.06.2021 № 448 «О признании и включении во Всероссийский реестр видов спорта спортивных дисциплин, видов спорта и внесении изменений во Всероссийский реестр видов спорта». (Зарегистрирован 26.07.2021 № 64372).

*Таскаева Д.В., гр. ФК-20*

*Руководитель: Писарев В.Г., преподаватель*

## **ВЛИЯНИЕ ПОВЫШЕНИЯ КАЧЕСТВА СПОРТИВНОГО ИНВЕНТАРЯ, ОБОРУДОВАНИЯ, МЕСТ СОРЕВНОВАНИЙ НА РЕЗУЛЬТАТЫ В ЛЕГКОЙ АТЛЕТИКЕ**

С каждым годом спортивные результаты становятся все лучше, спортсмены раз за разом бьют новые рекорды, однако, их успехи заключаются не только в личных качествах или новых методиках тренировки. Технологии не стоят на месте и оказывают значительное влияние и на спортивную сферу, а именно на качество используемого оборудования. Наиболее заметно это влияние в лёгкой атлетике. Рассмотрим то, как изменялись результаты на более конкретных примерах.

### *«Беговые дорожки»*

На Олимпийских играх, проводившихся в 1896 г. в Афинах, беговые дорожки представляли, собой смесь глины с песком. Однако такое покрытие обеспечивало удовлетворительные условия для состязаний атлетов лишь в благоприятную погоду. На таком виде дорожки был установлен рекорд в 12,00 сек.

Для компенсации размокания этой смеси в 1903 г. было разработано годостойкое асфальтовое покрытие. Но из-за высокой твердости асфальтовое покрытие так и не прижилось. Однако в 1908 году был установлен рекорд 10,8 секунд.

Значительным вкладом в развитие спортивных покрытий являлось создание гравейной беговой дорожки, уложенной в 1904 г. на Олимпийском стадионе Сент-Луиса (США) буквально накануне открытия III Олимпийских игр. Что отличало новое покрытие от глинисто-песчаных? При умеренной влажности гравейная дорожка была эластичной и обеспечивала хороший контакт для опоры спортсмена. Авторитет покрытия держался десятилетия и даже с появлением синтетических материалов продолжал оставлять за собой некоторые преимущества. Так, еще в 1968 г. одновременно тремя афроамериканскими спринтерами

на гарево́й дорожке был показан высочайший результат в беге на 100 м – 9,8 сек. Но у гаревого покрытия были тоже свои минусы. При высокой, например, влажности, оно становилось непригодным к эксплуатации, из-за чего порой срывались состязания. Требовались также большие расходы по уходу и на ремонтные работы.

В тридцатые годы английской фирмой Руббер, которая, кстати, и поныне занимает ведущее место в производстве спортивных покрытий, была разработана дорожка из листовой резины с водопроводящими микроотверстиями. А потом начали появляться одно за другим все новые и совершенные покрытия, в которых битумом или латексом связывали песок, пробку, резиновую крошку и др. Резинобитумные покрытия имеют преимущества перед грунтовыми в том, что они не пыльны, не размокают, сроки и условия их эксплуатации также значительно выше. И все же они тоже не без недостатка. Из-за колебания температур даже в течение дня у них резко изменяется твердость и упругость, что не позволяет использовать эти материалы для покрытия олимпийских арен.

После Игр XIX Олимпиады в Мехико во многих странах началась лихорадочная разработка покрытий для различных видов спорта, подобных знаменитому синтетическому покрытию «тартан», которое первоначально прошло испытание в качестве покрытия ипподромов. Большинство зарубежных покрытий содержит резиновую крошку, перемешанную со связующим на базе полиуретанов и уплотненную на сооружениях средствами автодорожной техники. В результате таких же поисков появились соответствующие покрытия и в нашей стране. Так был создан и «арман» (в переводе с казахского «мечта»), который сегодня уложен в различных климатических зонах.

#### *«Фотофиниш»*

До использования фотофиниша победители определялись судьями, использовали секундомеры, но все равно возникали спорные ситуации, когда разница была лишь в долях секунды. “На глаз” такое определить невозможно, однако техническое оборудование справится с этим легко.

Первое известное упоминание об использовании фотофиниша относится к концу XIX века — тогда для определения победителя в скачках была использована обычная фотокамера.

В 1926 году Датской федерацией лёгкой атлетики было представлено устройство фотофиниша, использующее технику ускоренной съёмки. В 1928 году устройство применяется на Олимпийских играх в Амстердаме. Революция в совмещении фотофиниша и автохронометража происходит в начале 30-х годов XX века с появлением «камеры Кирби» – высокоскоростной кинокамеры, изобретённой Густавусом Т. Кирби и впервые применённой в 1931 году. Результаты стали наиболее наглядными, однако разработки лучшей версии продолжались.

В мае 1994 года дебютирует первый цветной фотофиниш ColorLynx компании из США. В том же году на чемпионате мира по легкой атлетике в Гетеборге (Швеция) «Seiko» использует фотофиниш сканирующий финишную линию со скоростью в 4000 линий в секунду.

В 1996 году OMEGA представила свой первый цветной цифровой фотофиниш OSV3 (правда пока только для лёгкой атлетики) вместе с ещё одним своим новшеством – электронным стартовым пистолетом.

В 1997 году на летнем чемпионате мира по легкой атлетике в Афинах «Seiko» использует цветной цифровой фотофиниш 1800 HD сканирующий финишную линию со скоростью до 4000 линий в секунду. Его 32 мегабайт оперативной памяти хватало на запись только 72 секунд – для начала дальнейшей работы содержимое переписывали на 230 мегабайтные магнито-оптические диски и затем очищали оперативную память. Однако победители в беге на 100 метров были определены до сотой секунды. Золото – 9,86, серебро – 9,91, бронза – 9,94

В 2003 году компания Lynx System Developers представляет самую скоростную систему фотофиниша из серийно-производимых – EtherLynx PRO – сканирующей со скоростью 10 000 линий в секунду в 32 битном цвете – при одной CCD матрице.

### *«Кроссовки»*

Дед создателей Reebok Джозеф Уильям Фостер придумал в своё время «кроссовки на гвоздях» – по сути, прототип шиповок, которые будут развиваться и совершенствоваться уже после 50-х годов XX века и без которых сложно представить современный спорт. Если задуматься, то Фостер изобрёл такую «гвоздеобувь» именно из желания упростить себе жизнь: не скользить по земле, как его коллеги по бегу, легче отталкиваться от земли и так далее. В XXI веке очевидна необходимость перфорации для спортивной обуви: вспотевшие ноги – это неприятно, некомфортно и даже опасно. Однако мало кто задумывался об этом 60 лет назад, и вы не увидите перфорации на многих архивных моделях конца 1950-х (например, на adidas rekord). И даже в 60-е перфорация на кроссовках не была общим местом. Но на Onitsuka Tiger Magic Runner вы всё же увидите заветные отверстия для воздуха ещё в 1959 году.

Создатель бренда Onitsuka Tiger Кихатири Оницука буквально спас спортсменов от потных ног своей технологией маленьких дырочек над подошвой. История создания кроссовок с такой технологией состояла в том, что Оницука, выходя из горячей ванны, увидел, что кожа на пальцах ног морщится по естественным причинам. И тут он сообразил, что подобная жара в условиях закрытой обуви может спровоцировать мозоли – больно, неприятно, а при неудачном стечении обстоятельств вообще может вылиться в заражение. Перфорация была призвана избавить спортсменов от этого риска. И именно в Magic Runner японский бегун Кенжи Кимихара выиграл серебряную медаль на марафоне в рамках Олимпийских игр – 1968 в Мехико.

Упругость, амортизация и мягкость в подошве – в 2021 году кажется, что без этих качеств кроссовки вообще немислимы не только для профессиональных спортсменов, но и для обычных людей. Ведь это не только комфорт, но и отдача энергии, когда толчок становится более сильным, а шаг – более стремительным и пружинящим.

Вспенённая подошва – возможно, важнейшее, что случилось в 70-е в индустрии кроссовок. Именно тогда в спортивной обуви начали применять широ-

ко известную пену EVA (ЭВА). Уже сложно точно установить, где, как и в каких условиях она появилась впервые в обуви. Кто-то говорит, что модели Onitsuka Tiger Corsair уже в 1968 году была EVA в подошве, а кто-то – что первопроходцами были Brooks в 1974-м, а Onitsuka Tiger просто усовершенствовали Corsair постфактум.

Но что по-настоящему важно – именно с использованием EVA в культуре и индустрии кроссовок появился новый пласт обсуждений. Если до этого шла речь, как уберечь спортсменов от страшных бед (вывихов, потливости и скольжения), то именно в 1970-х производители спортивной обуви вступили на скользкую дорожку «Быстрее! Сильнее! Выше!» или технологического допинга. Дальше наступит уже совсем другая кроссовочная эпоха, которая будет заключаться в соревновании технологий кроссовок. Бренды будут пытаться угодить легкоатлетам, которые хотят быстрее бегать, или же баскетболистам, которые хотят выше прыгать. Венцом и закономерным финалом 1970-х станет изобретение технологии Air брендом Nike – тех самых капсул со сжатым воздухом.

На данный момент вопрос такого улучшения обуви становится спорным, так как некоторые спортсмены считают это технологическим допингом. На самом деле это не такая уж новая проблема, она не даёт покоя ещё с Олимпиады в Рио-де-Жанейро в 2016 году. В 2021 году она усугубилась: стало очевидно, что спортсмены в определённых кроссовках бегают подозрительно быстрее, чем их соперники.

Речь идёт о шиповках Nike Air Zoom Maxfly и Puma EvoSpeed Future Faster+, подошвы которых оборудованы пластинами из углеволокна и амортизирующими подушками. Эти технологии позволяют спортсменам бить как свои собственные рекорды, так и мировые.

Подводя итог всему вышесказанному, становится очевидно, что качество спортивного оборудования оказывает значительное влияние на результаты в спорте. Многие легкоатлеты, в том числе и непрофессиональные спортсмены, могут улучшить свои показатели скорости, дальности или высоты. Но даже несмотря на это, истории известны случаи победы лишь благодаря упорному труду.

### *Список использованной литературы*

1. Бег на 100 метров – Википедия (wikipedia.org).
2. Развитие покрытий дорожек спортивных сооружений (Легкая атлетика / Информация) – Спорт.ru.
3. Фотофиниш – Википедия (wikipedia.org).
4. Какие кроссовки помогают бежать: история олимпийских кроссовок и споры об их вкладе в победу – Чемпионат (championat.com).



## **ПРИЧИНЫ МОТИВАЦИИ ДЛЯ ЗАНЯТИЙ ФИЗИЧЕСКОЙ КУЛЬТУРОЙ И СПОРТОМ**

Мотивация в спорте является важным компонентом успешной работы и включает в себя факторы и процессы, которые побуждают спортсменов действовать или не действовать в различных ситуациях. В спортивной деятельности важно изучить причины, которые определяют предпочтение людей заниматься тем или иным видом спорта.

Как известно, в настоящее время существует три группы мотивов: физиологические (биологические), психологические и социальные. Источники мотивации могут быть внешними (поощрение, вознаграждение) и внутренними (потребность в признании, самоутверждении).

Основным психологическим атрибутом мотивации к занятиям спортом является чувство удовлетворения от самой спортивной деятельности. Кроме того, мотивы сложны по своей природе и поэтому могут быть разделены следующим образом.

### **Общие непосредственные мотивы для занятий спортом:**

- 1) удовлетворение от своей физической деятельности;
- 2) эстетическое удовольствие от техники выполнения движений;
- 3) желание показать себя смелым и решительным, выполняя сложные и опасные упражнения;
- 4) желание добиться рекордных результатов, доказать свое спортивное мастерство, стремиться к победе;
- 5) удовлетворение духовных и материальных потребностей.

### **Общие косвенные мотивы для занятий спортом:**

- 1) стремление стать сильным, крепким;
- 2) стремление через спорт подготовить себя к практической деятельности;
- 3) осознание общественной важности спортивной деятельности.

Внутренняя мотивация очень важна для поощрения долгосрочной удовлетворенности и участия в спорте. Она вполне может быть связана со стремлением к совершенству. Существует три академических подхода к изучению внутренней мотивации:

1. *Поведенческий*: фокусируется на анализе результатов, а не причин. Например, Дж. Б. Уотсон определил поведение как результат ввода информации через человеческие органы слуха, обоняния и осязания.

2. *Когнитивный*: Познание является основным элементом когнитивного подхода – это акт восприятия определенной информации. Поведение может быть элементом анализа, но оно ориентировано на достижение цели.

3. *Гуманистический*: основной интерес представляет человеческий опыт.

Люди – это не просто объекты изучения. Их нужно описывать и объяснять с точки зрения их собственного субъективного мировоззрения, самовосприятия и самооценки. Исследователи обнаружили, что внутренняя мотивация для участия в спорте очень важна для устойчивого участия и высоких результатов. Так великий Маслоу полагал, что все мотивы инстинктоподобны и имеют врожденный характер, но при этом актуализация мотивов зависит от удовлетворения более низких потребностей.

Внешняя мотивация к занятиям спортом – это мотивация, которая исходит из внешних источников. Мотивирующими силами являются внешние вознаграждения. Эти награды дают удовлетворение, которое не может дать сама миссия. Другая форма мотивации связана с полом. Исследования показали, что существуют различия в мотивации в мужском и женском спорте. Также было установлено, что спортсмены-мужчины и спортсменки имеют разные сильные и слабые стороны в мотивационном климате.

Помимо этого внешняя мотивация имеет разделение на положительную и отрицательную стороны. К положительным мы относим одобрение третьих лиц, благодарность самому себе, соперничество, которое помогает добиваться более высоких результатов. Отрицательная же, в свою очередь, характеризуется избеганием неудач, стремлением избавления от негативной критики. То есть в данном случае человек занимается физической культурой и спортом не для своего удовольствия и собственных целей, а например, для того, чтобы не разочаровать родителей, не получить плохую оценку, не иметь лишний вес, за которой он может подвергаться неодобрению.

Мне захотелось провести некий анализ и выяснить, что же на самом деле движет молодыми людьми, мотивирует любить и заниматься физической культурой. Опрос 100 студентов Читинского Байкальского университета выявил основные причины, по которым они занимаются спортом.



Рис. 1. Мотивы у студентов ЧИ ФГБОУ ВО «БГУ» для занятий спортом

Пропаганда спорта может положительно влиять на студентов, убеждая многих в том, что физическая активность – это не только способ улучшения

физического состояния и здоровья, но и воспитание социальной, трудовой и творческой активности молодежи, что в свою очередь влияет на развитие социальной структуры общества. Таким образом, от физической подготовки, здоровья и работоспособности будущих специалистов зависит выполнение ими своих социальных и профессиональных функций.

*Сиддикова А., Гамаюрова Д., гр. ДОУ-20-1  
Руководитель: Кожевникова Л.И., преподаватель*

## **ЛЕНТА ВРЕМЕНИ (НАСТОЯЩЕЕ И ПРОШЛОЕ КОЛЛЕДЖА)**

Цель работы: представить информацию об истории, традициях Колледжа на основе самостоятельной исследовательской работы.

В работе поставлены следующие задачи:

1. Систематизировать имеющийся теоретический и практический материал по истории развития и становления Колледжа ЧИ (Филиал) БГУ и представить его в виде научного доклада и презентаций;
2. Рассказать о преподавателях Колледжа ЧИ (Филиал) БГУ;
3. Привлечь внимание обучающихся к наследию, истории учебного заведения, к необходимости продолжения и сохранения традиций колледжа.

Пути решения проблемы:

1. Изучить исторические источники по данному направлению;
2. Проанализировать творческий путь наших преподавателей;
3. Систематизировать собранный материал по истории развития Колледжа.

Объект исследования – история становления и развития Колледжа.

Предмет исследования – Колледж ЧИ БГУ.

Практический материал представлен в виде презентаций по истории развития Колледжа.

Память – неисчерпаемое в истории. Историческая память – это фундамент человеческого существования. Это – прошлое. Это – настоящее. Это – будущее. Это – лента времени. Поэтому так важно студенту любого образовательного учреждения знать его историю. История нашего учебного заведения интересна и уникальна. У нас есть преподаватели, которыми мы гордимся. Они внесли неоценимый вклад в воспитание и обучение наших студентов. В процессе работы по систематизации материалов и обобщения опыта мы узнали много интересного и познавательного, хотя есть еще много открытых вопросов, решение которых может явиться серьезным материалом для дальнейшей научно – исследовательской работы по данному направлению. Работа была интересна и трудна. Мы работали с архивными материалами, фотографиями, посе-

щали библиотеки. Брали интервью у преподавателей. Узнали удивительную историю наших учебных корпусов, которые являются памятниками культурного наследия Забайкалья.

Наше учебное заведение готовит высококвалифицированных специалистов в области экономики, юриспруденции, делопроизводстве, банковском деле, но время не стоит на месте: будут открыты и другие специальности. Мы гордимся своими традициями, успехами, достижениями, а самое главное – нас обучают компетентные, любящие свое дело преподаватели, отдающие нам свои знания и тепло сердец. Здесь нет случайных людей.

Таким образом, можно сделать следующие выводы:

1. Историю и традиции своего учебного заведения изучать и знать обязательно, история Колледжа самобытна и не совсем еще изведена;
2. Историческое наследие Колледжа ЧИ БГУ богато и уникально. Оно является связующим звеном между прошлым и настоящим;
3. Все хорошее, что есть в нас, конечно, от наших преподавателей;
4. Необходимо повышать интерес студентов к истории и традициям учебного заведения.

*Климович В.В., Федурин А.Ю., гр. ПСО-21-7  
Руководитель: Гончарова Е.Н., преподаватель*

## **СССР – ГЛАЗАМИ СТУДЕНТОВ**

Более 30 лет прошло со дня распада СССР, но тема феномена СССР продолжает волновать ученых, исследователей и различных слоев российского общества. В научной среде ведется многолетняя дискуссия по поводу сущности общественного строя СССР, причин и последствий его распада.

Актуальность вопроса, неоднозначность научных оценок феномена СССР заинтересовали нас. Мы решили исследовать тему об образе СССР в сознании учащейся молодежи.

Цели работы:

1. Выяснить отношение наших студентов к Советскому Союзу.
2. Узнать каких руководителей государства студенты считают лучшими в отечественной истории.
3. Проанализировать, какие источники информации о Советском Союзе используют молодые люди.

Предметом исследования явился феномен СССР и его наследие.

Объектом исследования явилось изучение мнения учащейся молодежи об СССР.

Методы работы: в подготовке данной работы были задействованы теоретические (изучение и анализ научной литературы, описание и обобщение) и практические (анкетирование) методы.

Следует отметить, что физическим носителем памяти о Советском Союзе остается почти половина населения. К ним относятся молодые, которым, едва за 30. Они были рождены в СССР. Молодежь, которая рождена позднее, все еще живет «внутри» или рядом с памятью родителей и тем более бабушек и дедушек, периодически «возвращающих» посредством воспоминаний детей и внуков во времена своего детства и молодости. Независимо от отношения современных юношей и девушек к данным воспоминаниям, равно как и к их носителям, происходят полемика и обсуждение советского наследия. В исторической науке, да и на бытовом уровне существуют две противоположные оценки СССР: «империя зла» и «самое справедливое и прогрессивное государство». С «империей зла» у всех ассоциируются такие понятия, как тоталитаризм, репрессии, ГУЛАГ, сталинизм, дефицит, бюрократия, гонка вооружений. Позитивные ассоциации, связанные с положительным образом СССР, это: бесплатное жилье, всем всего хватает, заводы, герои, движение, доброта, культурное достояние, Высокский, лучшие ученые, лучшее метро, мощнейшая держава, нет безработицы, объединение республик, Первомай, передовики производства, писатели-легенды, полет в космос, равенство, семья, субботники, труд, целина, щедрость и т.д.

Для достижения целей мы провели социологический опрос в форме анкетирования. Опрошено 180 студентов 1–2 курсов. По итогам опроса выяснилось, что около половины респондентов не задумывались над тем, является ли распад СССР «Геополитической катастрофой XX века», согласны с этим утверждением около 40%. Большинство участников анкетирования считают, что в СССР люди жили хуже, чем в современной России, но почти 28 % считают наоборот. Представления о жизни советских людей формируются на основе художественных фильмов и литературы и из бесед со знакомыми и в кругу семьи (по 26%). Далее такими источниками являются уроки истории, учебники по отечественной истории и Интернет-источники (15%–12%). Среди причин распада СССР треть опрошенных указала сговор руководителей союзных республик Ельцина Б.Н.,

Л.М. Кравчука и С.С. Шушкевича (30,7%), почти 24% указали в качестве причины полное исчерпание коммунистической идеологии. Многие в современном обществе хотели бы возрождения СССР в силу многих причин: ностальгия, мечта о социальной справедливости, возрождение мощной империи. Но большинство респондентов (почти 70%) высказались против этого. И только 17% высказались за возрождение СССР. Свыше 40% студентов считают, что Россию уважают в современном мире, 26% считают, что нам угрожают многочисленные внешние и внутренние враги. Среди самых эффективных руководителей государства в различные периоды истории респонденты выбрали Петра I (более 40%), И. Сталина (почти 50%), В. Путина (87%). Патриотами России считают себя почти 64%, около 20% таковыми себя не считают. Настораживает то, что около 20% по любому вопросу отвечали «не задумывался». Это говорит о том, что значительный слой молодежи проявляет равнодушие к важнейшим проблемам нашего общества. Гипотеза частично подтвердилась.

Выводы:

1. СССР, его существование и распад продолжают будоражить общественное мнение.

2. Нет однозначных оценок по поводу феномена СССР ни на бытовом уровне, ни в научной среде.

3. Знания учащейся молодежи об СССР нестабильны, не систематичны, поверхностны.

4. Подавляющее большинство молодежи предпочитают авторитарных правителей.

5. Радует, то, что большинство молодежи считает себя патриотами и ассоциирует себя с мощной авторитетной державой.

6. Тревожный показатель, что 20% не считают себя патриотами и столько же процентов опрошенных «не задумываются» о проблемах общества.

Исследование показало, что знания основной массы студентов очень поверхностные. Следует предпринять какие-либо действия в просвещении студентов об этом интересном периоде в истории нашей Родины.

*Степная К.А., гр. ЭБУ-20-1*

*Руководитель: Дашидоржиева У.Б., преподаватель*

## **РАЗВИТИЕ ТУРИЗМА В ЗАБАЙКАЛЬСКОМ КРАЕ**

На сегодняшний день туризм составляет неотъемлемую часть жизни современного общества. Наверное, многие люди заинтересованы в том, чтобы посетить интересные места нашей планеты, на которых ещё сохранились исторические памятники культуры, места, где можно полюбоваться красивой природой, отдохнуть и узнать много интересного и полезного для себя.

Существует множество исследований, в которых анализируется влияние туризма на жизнедеятельность страны или отдельно взятого региона. Безусловно, уровень развития туризма зависит от состояния туристических ресурсов, что делает некоторые регионы практически неспособными оказать соответствующие услуги туристам. Туризм требует достаточного финансирования со стороны государства, инвестиций, строительства новых зданий, гостиниц, реконструкцию и реставрацию старых исторических объектов, хорошего развития транспортной системы, а также наличия гидов и экскурсоводов.

Стратегической задачей многих регионов России является максимальный вклад туризма в общее благосостояние экономики страны. В России есть такие субъекты. Они наполнены уникальными памятниками культуры и природы, о которых многие никогда не слышали из-за отсутствия в этих регионах должного развития экономики, что препятствует развитию туризма. К таким регионам можно отнести и Забайкальский край.

Забайкальский край располагает огромным потенциалом, как для развития внутреннего туризма, так и для внешнего, ведь в Забайкальском крае очень красивая и уникальная природа, которая выделяет его на фоне природы других регионов России. Здесь есть не только удивительные виды растений и животных, не встречающихся больше нигде в мире, но и множество заповедников, заказников, памятников природы и национальных парков, которые выделяются в своеобразную категорию интересных мест России.

Но Забайкальский край, с точки зрения доходной части поступлений в региональный бюджет от туризма, нельзя отнести к развитым, в силу целого ряда причин, ограничивающих данную деятельность. К таким причинам относятся: ограничение финансирования данной отрасли экономики, физический износ объектов размещения туристов, слабое развитие инфраструктуры и транспорта, плачевное состояние аэропорта, низкий уровень обслуживания потребителей транспортных услуг, неразвитость информации и недоброжелательность местного населения по отношению к иностранцам.

Неужели никогда наш край не станет местом, которое будет востребовано для посещения многими туристами, как гражданами нашей страны, так и иностранцев? Есть ли перспективы успешного развития туризма в Забайкалье?

Чтобы выяснить это, я поставила перед собой цель:

Проанализировать перспективы развития туризма в Забайкальском крае с помощью более подробного изучения объектов культуры и природы, а также других туристических ресурсов края.

Задачи работы:

- 1) узнать, какими интересными местами богат Забайкальский край;
- 2) узнать этнический состав населения, его влияние на сложившиеся забайкальские традиции и культуру;
- 3) выявить основные туристические ресурсы нашего края;
- 4) используя различные источники информации, изучить виды туризма, присущие Забайкальскому краю;
- 5) сделать вывод, отразив в нём основные перспективы развития туризма в Забайкальском крае.

Для достижения поставленной мной цели, использовались такие методы как анализ и синтез научной литературы, анализ статистических данных, изучение различных источников информации и т.д.

Я считаю тему работы достаточно актуальной, потому что развитие туризма в нашем регионе могло бы в разы улучшить не только состояние Забайкальского края с экономической точки зрения, но также преобразовать его внутреннюю инфраструктуру, сделать наш край более привлекательным для иностранцев и тем самым обеспечить рост местного бюджета края, вывести из запустения деревни и села, а также на международном уровне охранять памятники природы и культуры.

Забайкальский край расположен на юге Азиатской части России и относится к Дальневосточному федеральному округу Российской Федерации. Административным центром Забайкальского края является город Чита.

В Забайкальском крае поставлено на охрану 850 памятников, в том числе: исторических памятников – 45, памятников археологии – 194, архитектуры и градостроительства – 611, объектов культурного наследия федерального значения – 230, объектов культурного наследия регионального значения – 620. Даурские ландшафты включены в список Всемирного наследия ЮНЕСКО.

Главным местом этого района является столица края, исторический и культурный центр – город Чита. Здесь сосредотачивается наибольшее количество туристов.

На территории города Чита представлено 15 памятников федерального значения и 262 регионального, выявлен 41 памятник археологии, 465 памятников истории, архитектуры и градостроительства. Среди них выявлено 278 объектов туристского показа, среди которых выделяются наиболее известные: Пассаж Второва, Старо-Читинская Михайло-Архангельская церковь, Шумовский дворец, дом жены декабриста М.М. Нарышкина, Читинский дацан и т.д.

Город Нерчинск известен своей историко-культурной значимостью. На его территории расположено 11 памятников федерального значения, 118 регионального, 47 выявленных памятников археологии, 8 памятников истории, градостроительства и архитектуры, среди которых можно выделить 128 объектов туристского показа. Особенно привлекают туристов усадьба купца Бутина, Верхотурова, водонапорная башня с оранжереей, Воскресенский собор, гостиница Даурия, известная посещением великого русского писателя – А.П. Чехова.

Каларский район является северной частью Забайкальского края, характеризующейся суровыми климатическими условиями, сложным ландшафтом и отличается спецификой природно-рекреационных ресурсов, что способствует привлечению любителей экстремального туризма.

Главным объектом, интересующим людей, является ледники Кодара, памятники природы вулкана Аку, Сыне, Чепе, Чарские пески, гора Зарод и многочисленные озера.

Центральная зона Красночикоийского туристского района – Национальный парк «Чикой», пользующийся большим спросом у туристов. К другим объектам туристского показа можно отнести: Сохондинский государственный биосферный заповедник, такие памятники природы как «Ламский городок», «Озеро Щебеты», «Голец Эсутайский», рекреационная зона «Сенная падь», Чикойский Иоанно-Предтеченский монастырь, усадьба крестьянина семейского, Свято-Петро-Павловский храм в селе Красный Чикой, Свято-Успенский храм в селе Захарово, Бурсомонский дуган.

Наряду с этими туристскими регионами выделяют ещё и Агинский туристский район. Этот район позиционирует себя не только как место паломничества, но и как место природно-рекреационного значения.

Центральной зоной данного района, пользующейся большим спросом, является природный комплекс буддийских святынь «Алханай». А в формировании ещё одной туристской зоны выступают природные заказники «Агинская степь», «Аргалейский», «Цасучейский бор», «Оленгуйский» и многочисленные памятники природы, памятники культуры и архитектуры.



## **ИНФОРМАТИКА И МАТЕМАТИКА**

*Мамрук В.А., Бочкарев Н.С., гр. ИСТУ-19*  
*Руководитель: Куклина О.К., начальник отдела УМИО*

### **ТЕХНОЛОГИЯ СОЗДАНИЯ ВИРТУАЛЬНОГО 3D ТУРА ВЫСШЕГО УЧЕБНОГО ЗАВЕДЕНИЯ (НА ПРИМЕРЕ ЧИ ФГБОУ ВО «БГУ»)**

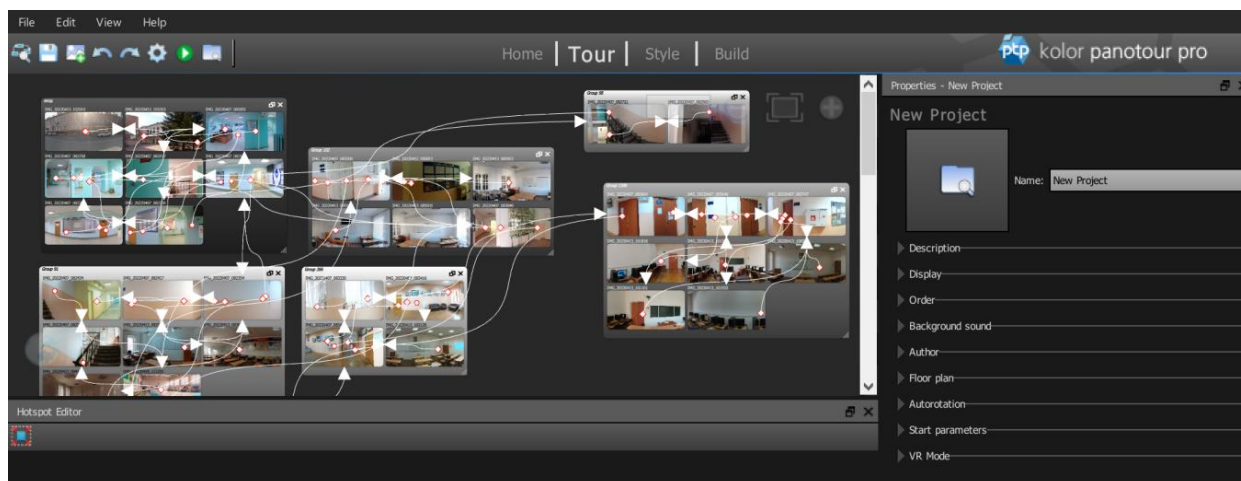
Виртуальный тур – это способ реалистичного отображения трехмерного многоэлементного пространства на экране. Элементами виртуального тура, как правило, являются панорамные фотографии, по которым в процессе просмотра пользователь может перемещаться, пользуясь интерактивными ссылками-переходами. В виртуальные туры, зачастую, включают и другие интерактивные элементы: всплывающие информационные окна, поясняющие надписи, графически оформленные клавиши управления и т. д.

Решение Panotour Pro предлагает простые в использовании инструменты построения интерактивных туров, не требуя при этом работы с программным кодом. Все этапы создания тура выполняются в несколько кликов внутри интуитивного интерфейса.

С помощью многочисленных опций навигации пользователь может создавать различные способы путешествия по туру: изменение масштаба изображения мышью, кнопки навигации, выпадающие меню, уменьшенные изображения всех доступных ракурсов и т.п.


В сравнении с видео или фотосъемкой виртуальный тур демонстрирует пространство вокруг зрителя объемно, гораздо более полно и детально. Кроме того, пользователь самостоятельно управляет просмотром из-за чего достигается эффект присутствия. Это в совокупности с текстовыми сопроводительными подписями в туре, делает его интересным, нестандартным, а также содержательным источником информации.

С помощью решения Kolor Panotour Pro создан виртуальный 3D тур ЧИ ФГБОУ ВО «БГУ». Создан интерактивный виртуальный тур, содержащий различные точки обзора. Связи сгенерированы автоматически. Программа предоставляет несколько типов горячих точек (полигональные, прямоугольные, точные), адаптированные для каждого типа взаимодействия (рис. 1).



**Рис. 1. Создание интерактивного виртуального тура**

Прежде всего, виртуальный тур предоставляет возможность абитуриентам, родителям, а также гостям вуза познакомиться с ним, не выходя из дома (рис. 2). Виртуальный тур выполняет экскурсионную функцию, позволяя любому желающему ознакомиться с внутренним устройством вуза в любом месте и в любое время. Другая функция использования виртуального тура – навигационная. В виртуальный тур можно добавить указательные подписи, информационные и навигационные панели, которые упростят поиск нужного кабинета. Это может пригодиться во время проведения мероприятий или во время приемной кампании. Кроме того, виртуальный тур может исполнять информационную функцию, так как на нем запечатлены все информационные стенды, награды, доски почета, которые размещены в вузе. Также на базе виртуального тура можно создавать различного рода онлайн-квесты, которые могут использоваться для знакомства абитуриентов с вузом в игровой форме.



**Рис. 2. Интерактивный виртуальный тур**

Таким образом, виртуальный тур может стать новым средством продвижения и привлечения внимания к вузу, а также содержательным и необычным источником информации о нем.

## **ДЕМОГРАФИЧЕСКАЯ СИТУАЦИЯ В ЗАБАЙКАЛЬСКОМ КРАЕ**

Демографическая ситуация в Забайкальском крае на 2022 год достаточно сложная, т.к. обусловлена естественной убылью населения и миграционным оттоком из региона, так, эпидемиологическая ситуация, связанная с распространением коронавирусной инфекции привела к росту заболеваемости населения края, нередко приводящие к смертности, люди уезжают, мигрируют в другие города.

Однако, Забайкалье является огромным, красивейшим краем, но, по мнению многих жителей, совершенно не освоенным и никому не нужным регионом. Факторы, влияющие на миграцию населения Забайкальского края можно сформулировать следующие: молодежь уезжает для своего личностного развития (учебы, работы); население не устраивает заработная плата и условия работы; дорогое жильё, соизмеримое со стоимостью в более развитых регионах Российской Федерации, загрязнение окружающей среды и многие другие.

Забайкальский край с административным (областным) центром городом Чита, всеми своими городами, деревнями, поселками и прочими населенными пунктами, входит в состав Дальневосточного федерального округа.

Граничит Забайкальский край – с Амурской и Иркутской областями, Республикой Бурятия и Республикой Саха (Якутия) Российской Федерации. Южная и юго-восточная границы Забайкальского края является государственной границей Российской Федерации с Монголией и Китайской Народной Республикой.

В Забайкальском крае достаточно много проблем, которые руководству региона необходимо решать в сложных для страны условиях военной операции на Украине, нужно осваивать территорию края, чтобы стимулировать молодежь, работать над инвестиционной привлекательностью края, помня о мерах социальной защиты населения и развитие инфраструктуры края в целом.

Среди проблемных демографических вопросов, которые должны быть поставлены в регионе сегодня, нужно говорить об обеспеченности детскими садами, местами в школах, доступностью дополнительного образования школьников, обеспечение семей доступным и недорогим жильем.

При обработке статистических сведений о населении используют перепись населения, в которой фиксируются данные населения края, оперируя следующими понятиями:

– население постоянное – категория населения, объединяющая людей, которые имеют обычное (постоянное) место жительства в данном населенном пункте или на данной территории;

– оценка численности населения – примерное определение числа жителей на территории страны или ее части;

– естественное движение населения – обобщенное название совокупности рождений и смертей, изменяющих численность населения так называемым естественным путем;

– естественный прирост населения – абсолютная величина разности между числами родившихся и умерших за определенный промежуток времени (источником информации о причинах смерти являются записи в медицинских свидетельствах о смерти, составляемых врачом).

Численность в Забайкальском крае по данным Росстата в 2022 году составляет 1 043 467 чел. Численность занятого населения увеличилась в Забайкалье, так, к концу 2021 года численность занятого населения составила 475,9 тысячи человек. По сравнению с предыдущим периодом 2020 годом этот показатель увеличился на 5,2 тысячи человек. Всего, за прошедший год было трудоустроено 16 754 забайкальца.

Национальный состав населения Забайкальского края, согласно последней переписи населения в 2022 году, распределён примерно следующим образом:

- русские – 952 776 (89,91%),
- буряты – 72 060 (6,80%),
- другие национальности (менее 0,5% каждая) – 34 864 (3,29%).

Таким образом, преимущественно населения Забайкальского края представлено русской национальностью.

Всего Забайкальском крае на 1 марта 2022 года:

- официально занятого населения составляет 631 581 человек (59,6%),
- пенсионеров 307 313 человек (29%),
- официально оформленных и состоящих на учете безработных 61 463 человека (5,8%).

На 1 марта 2022 среди постоянных жителей Забайкальском крае инвалидность имеют 79 372 человека, что составляет 7,49% от всего населения, из них инвалидов 1-й группы 9 961 (0,94. %), инвалидов 2-й группы 36 136 (3,41%), инвалидов 3-й группы 33 275 (3,14 %), детей-инвалидов 5 087 (0,48 %).

В рамках исследовательской работы было проведено анкетирование студентов колледжа на тему «Демографическая ситуация в Забайкальском крае», в котором участвовало 211 респондентов (83,4% – девушки, 16,6% – юноши). Возраст респондентов варьировался от 16 лет до 22 лет (50,7% – до 18 лет, 37% – от 18 до 20 лет, 12,3% – старше 20 лет)

Получены следующие результаты анкетирования студентов колледжа:

На вопрос: «Отметьте, на Ваш взгляд, наиболее острую проблему, влияющую на сокращение населения в Забайкальском крае» были выбраны (наиболее часто) следующие варианты из предложенных:

- отток молодежи за пределы Забайкальского края (63% респондентов);
- недостаток рабочих мест (56,9% респондентов);
- нет возможности для развития личности (способностей) (52,6% респондентов);

– нет возможности устроиться на работу по специальности (48,3%).

Анкетирование выявило, что многие из опрошенных планируют стать родителями в районе от 25 до 29 лет и считают этот возраст наилучшим для рождения ребёнка.

На вопрос: «Какие факторы, на Ваш взгляд, способствуют отказу от рождения ребенка?» были выбраны (наиболее часто) следующие варианты из предложенных:

– недостаточный уровень заработной платы (80,1%);

– плохие или недостаточные жилищные условия, отсутствие собственного жилья (63,5%);

– приоритет карьеры, желание «пожить для себя» или вообще отказ от рождения детей (54,5%);

– сложность трудоустройства (37,4%).

Большая часть опрошенных студентов знает о социальной поддержке семей с детьми, но не считают, что они приведут к естественному росту населения.

На открытый вопрос анкеты «Что, по вашему мнению, необходимо сделать правительству Забайкальского края для увеличения численности населения края?», респонденты сформулировали основные направления:

1. Поддержка малого бизнеса в регионе;

2. Строительство детских садов, школ и увеличение бюджетных мест в учебных заведениях;

3. Льготные жилищные программы для молодых семей;

4. Уделить больше вниманию занятости молодёжи и их развитию (создание центров развития);

5. Развитие сельскохозяйственного сектора (крестьянско-фермерских хозяйств);

6. Повысить уровень квалификации учебных и рабочих заведений, применяя прогрессивные методы на производстве и учебе;

7. Улучшение инфраструктуры и развитие края в области туризма, открытие учреждений реабилитационного характера;

8. Улучшить качество медицины, особенно бесплатной;

9. Увеличение выплат и пособий;

10. Повышение уровня производительности труда и увеличение количества рабочих мест.

На открытый вопрос анкеты «Как, по вашему мнению, правительство может поддержать молодых специалистов?», респонденты сформулировали основные направления:

1. Выплата, доплаты, субсидии и льготные кредиты молодым специалистам, возможность получения жилья

2. Выплачивать стипендии и заниматься трудоустройством студентов

6. Проведение мастер-классов у опытных работников, наставничество.

9. Предоставить возможность работать или знакомиться со своей работой уже на стадии обучения на свою профессию.

Забайкальский край имеет специфические особенности, к числу которых можно отнести огромную территорию, в условиях геостратегического месторасположения Забайкальского края возникает вопрос безопасности приграничных территорий региона, т.к. Забайкальский край граничит с территориями Китая и Монголии. Демографическая ситуация указывает, что происходит обезлюдение значительной части территории Забайкальского края; растут масштабы неудовлетворенного спроса не только на рабочую силу вообще, но и на специалистов конкретных специальностей, поскольку миграционному оттоку из региона подвержены молодые специалисты с высшим и средним специальным образованием; низкая численность населения края и ухудшение здоровья подростков.

Демографическая ситуация в Забайкальском крае, требует целенаправленного вмешательства законодательной и исполнительной власти как федерального, так и регионального уровня для принятия мер, стимулирующих процессы воспроизводства населения, обеспечения его здоровья, снижения смертности.

*Путинцева У.Р., Першикова Е.Д., гр. ПСО-21-5  
Руководитель: Швецова Ю.И., преподаватель*

## **ТРИГОНОМЕТРИЯ В ОКРУЖАЮЩЕМ НАС МИРЕ И ЖИЗНИ ЧЕЛОВЕКА**

Многие учащиеся, изучая тригонометрию, задаются вопросом: зачем она нам? Как тригонометрия пригодится нам в будущем?

Синус, косинус, тангенс – при произнесении этих слов в присутствии слушателей можно быть уверенным, что большая часть из них потеряют интерес к дальнейшему разговору.

Причина кроется в том, что основы тригонометрии преподаются в полном отрыве от реальности, учащихся заставляют заучивать различные формулы, не рассказывают о истинной важности этого раздела в жизни всего человечества, а потому учащиеся не видят смысла в изучении тригонометрических формул и понятий. Это и подтверждает актуальность исследования.

Целью проекта является углубленное изучение данного раздела математики, чтобы увидеть, насколько он важен и незаменим. Показать людям, зачем же изучается тригонометрия, и какова ее роль в жизни человека.

Задачи проекта:

- дать понятие и общую характеристику тригонометрии.
- изучить сферы тригонометрии, и ее связь с реальной жизнью.
- узнать какой процент людей часто сталкивается с тригонометрией.
- сделать выводы о необходимости применения тригонометрии.

Объект исследования: тригонометрия

Предмет исследования: применение тригонометрии в окружающей жизни человека.

Исходя из задач исследования, рассмотрим основы тригонометрии.

Тригонометрия – раздел математики, в котором изучаются тригонометрические функции и их использование в геометрии, алгебре и других сферах.

История тригонометрии началась около двух тысячелетий назад. Если перевести с греческого слово «тригонон», то оно означает «треугольник». Именно поэтому слово «тригонометрия» можно перевести буквально как «измерения в треугольниках».

Действительно, изначально, тригонометрические функции были связаны с соотношениями сторон в прямоугольном треугольнике.

Синус – отношение противолежащего катета к гипотенузе.

Косинус – отношение прилежащего катета к гипотенузе.

Тангенс – отношение противолежащего катета к прилежащему.

Котангенс – отношение прилежащего катета к противолежащему.

Последующее развитие тригонометрии связано с именем астронома Аристарха Самосского (III век до н. э.). В его трактате «О величинах и расстояниях Солнца и Луны» ставилась задача об определении расстояний до небесных тел. Несколько десятилетий спустя Клавдий Птоломей в своих трудах «География», «Аналемма» и «Планисферий» даёт подробное изложение тригонометрических приложений к картографии, астрономии и механике.

В общем и целом, можно сказать, что тригонометрия нужна была для:

1. Четкого определения времени суток;
2. Вычисления будущего расположения небесных объектов, мгновение их восхода и заката, затмений Солнца и Луны;
3. Нахождения географических координат определенного места;
4. Вычисления расстояния между городами с известными географическими координатами.

Необходимость в решении треугольников изначально обнаружилась в астрономии. Составленные Гиппархом таблицы положений Солнца и Луны позволили вычислять моменты наступления затмений (с ошибкой 1–2 ч). Гиппарх впервые стал использовать в астрономии методы сферической тригонометрии.

Тригонометрия в физике встречается часто. В окружающем нас мире приходится сталкиваться с периодическими процессами, которые повторяются через одинаковые промежутки времени. Эти процессы называются колебательными. Колебательные явления различной физической природы подчиняются общим закономерностям и описываются одинаковыми уравнениями. Существуют разные виды колебательных явлений:

Гармоническое колебание – колебания, при которых физическая величина изменяется с течением времени по гармоническому (синусоидальному, косинусоидальному) закону.

Механическими колебания – это колебательные движения, совершаемые физическим телом в механической системе. Если бы зрение людей обладало

способностью видеть звуковые, электромагнитные и радиоволны, то мы видели бы вокруг многочисленные синусоиды всевозможных видов.

Также мы встречаем тригонометрию в медицине и биологии. Одно из главных свойств живой природы – это цикличность большей части происходящих в ней процессов. Биологические ритмы, биоритмы - это более или менее регулярные изменения характера и интенсивности биологических процессов. Модель биоритмов можно построить благодаря тригонометрическим функциям.

Тригонометрию можно встретить даже в музыке. Любой звук настроенного пианино, гитары, скрипки и даже голоса (вокала), «попадающего в ноты» генерируют гармонические колебания. Они соответствуют функциям вида:

$$x(t) = A\cos(\omega t + \varphi)$$

$$x(t) = A\sin(\omega t + \varphi)$$

Если музыкальный инструмент издаст звук, звуковое колебание которого будет соответствовать этому «чистому» синусу, то мы услышим скучный гнусавый сигнал Пии-и-и-и....

Его отличие, например, от звука какого-нибудь цифрового синтезатора в том, что график «музыкального синуса», говоря языком специалистов по звуковым волнам, «промодулирован», то есть в целом похож на синусоиду, но имеет, в отличие от нее, множество искажений с характерными «заусенцами»

В архитектуре тригонометрию можно увидеть глазами, так как вся классическая архитектура основана на тригонометрии. Так как архитекторы с древних времен занимаются тем, что работают с треугольниками увидеть это можно в различных проектах зданий.

Тригонометрия встречается и в других сферах деятельности человека, и внимательный обыватель сможет ее увидеть. Мы захотели узнать у населения, насколько важна тригонометрия и встречается ли она в их жизни. А также проверить знания людей в этой сфере. Для этого был проведен опрос среди окружающих нас людей, в опросе участвовало 252 человека. На вопрос о том, знакомы ли респонденты с понятием «Тригонометрия» большее количество человек ответили утвердительно (93 %).

Далее, на вопросы о применении тригонометрии в разных сферах, мы получали разные ответы. В основном люди не видят связи сфер жизни человека и тригонометрии. Из данного опроса, можно сделать вывод, что тригонометрия важна для людей, просто не многие это понимают.

Итак, занявшись этим проектом, мы узнали намного больше, чем ожидали. Мы знали, что тригонометрия связана со многими сферами нашей жизни, но даже представить себе не могли, что их такое огромное количество. В данном докладе мы хотели показать, что люди каждый день встречаются с тригонометрией, хотя обычно этого не замечают.

Наш проект был нацелен на то, чтобы показать учащимся, что тригонометрия не такой и «скучный» и «ненужный» раздел математики, как они говорят. Проект создан для того, чтобы люди не пугались при слове тригонометрия,



помнили про ее значимость в нашей жизни и истории человечества в целом, и считаем, что мы справились с целью исследования.

*Пастых Е.И., Шевелёва В.М., гр. БД-21-1  
Руководитель: Талебина Ю.Г., преподаватель*

## **ЭКОЛОГИЧЕСКИЕ ПОСЛЕДСТВИЯ КИСЛОТНЫХ ОСАДКОВ В ГОРОДЕ ЧИТЕ**

Актуальность изучаемой проблемы выражается в том, что с каждым годом загрязнения экосистем городов во многих регионах нашей страны становится глобальной экологической проблемой. Забайкальский край и г. Чита является одним из неблагоприятных регионов Российской Федерации, в которых регистрируется превышение предельно допустимых концентраций токсичных и вредных веществ в атмосферном воздухе. В 2021 году г. Чита заняла 2 место среди городов России по степени загрязнения атмосферного воздуха

Цель исследовательской работы – определить степень загрязнения окружающей среды города Читы вследствие выпадения кислотных осадков и их экологические последствия для экосистем

Для реализации поставленной цели мы сформулировали задачи:

1. Проанализировать степень загрязненности атмосферного воздуха;
2. Определить причины и источники возникновения кислотных осадков;
3. Выявить последствия кислотных осадков;
4. Исследовать выпавшие осадки в разных районах города на содержание кислот;
5. Разработать методы борьбы с кислотными осадками

Предмет исследования – процесс образования и выпадения кислотных осадков.

Объект исследования – метеорологические осадки г. Читы.

В ходе проведенного исследования осадков, выпавших на территории г. Читы выяснилось, что показатель рН не соответствует норме во всех образцах. Образец №1 – СИБВО, образец №2 – река Ингода, образец №3 – река Читинка, образец №4 – Анохина 56. В образцах со всех 4 мест оказалась слабокислая среда осадков.

Кислотные осадки попадают на листья растений. Чтобы это проверить, мы провели следующий опыт: протерли несколько листьев растения раствором уксусной кислоты, а другие листья чистой водой. Через 24 часа видны следующие изменения: листья, которые протерли раствором уксусной кислоты, завяли, а листья, которые были протерты чистой водой, остались зелеными. Таким образом, мы пришли к выводу, что кислотные дожди вызывают увядание и пожелтение листьев растений, что влияет на процесс фотосинтеза.

Кислотные метеорологические осадки оказывают негативное воздействие на металлы. Для того чтобы убедиться в этом, мы провели следующий эксперимент: погрузили металлическую губку в уксус на 1–2 минуты в слабый раствор уксусной кислоты. Далее поместили смоченную в уксусе губку в банку с термометром и закрыли банку крышкой. Изначальная температура в банке составляла 28 °С. Спустя 2-3 минуты температура в банке начинает повышаться, а губка теряет свой изначальный вид. Через 30 минут температура в банке достигла 31,3 °С. Через 24 часа заметны значительные внешние изменения металлической губки: сильно потемнела. Исходя из проведенного исследования, можно сделать вывод, что кислотные дожди вызывают коррозию металла.

Таким образом, на примере города Читы мы убедились в том, что на территории нашего города выпадают кислотные осадки, которые оказывают негативное влияние не только на атмосферу, но и на гидросферу и литосферу, о чем свидетельствуют пробы осадков на поверхности водоемов и почв.

Кислотные осадки, попадая в водоемы и почву, отрицательно влияют на естественную экосистему, вызывая разрушение растительного покрова и гибель водных обитателей.

Также кислотные осадки воздействуют на материально-промышленные объекты, вызывая коррозию металлов и иных материалов, тем самым отрицательно влияют на городскую среду.

Кроме того, в результате эксперимента мы подтвердили весомую роль кислотных осадков на формирование «парникового эффекта».

Кислотные осадки являются серьезной экологической проблемой на сегодняшний день, так как они оказывают непосредственное воздействие на всю окружающую природную среду.

Мы предлагаем возможные пути решения, необходимые для решения проблемы выпадения кислотных осадков:

1. Очистка выхлопных и дымовых труб, замена фильтров;
2. Внедрение альтернативных источников энергии;
3. Рециклинг отходов производства и потребления;
4. Нормативно-правовое регулирование защиты атмосферного воздуха;
5. Повышение осведомленности людей об энергосбережении и способах сокращения выбросов через различные источники информации (СМИ, интернет и т.д.);
6. Повышение уровня экологической культуры и образования молодежи;
7. Участие молодежи в экологических слетах и акциях по защите и охране окружающей среды;
8. Привлечение молодежи к волонтерскому движению

## **АКТУАЛЬНЫЕ ВОПРОСЫ ПРАВА**

*Брюханова Д.И., гр.ЮР 18-1  
Руководитель: Кошелев М.С., доцент*

### **ОСОБЕННОСТИ КОМПЕНСАЦИИ МОРАЛЬНОГО ВРЕДА ЗА ПРИЧИНЕНИЕ ВРЕДА ВСЛЕДСТВИЕ МЕДИЦИНСКОЙ ОШИБКИ**

Моральный вред – это физические или нравственные страдания, вызванные действиями, нарушающими личные неимущественные права гражданина (право на пользование своим именем, право авторства и др.) либо действиями, посягающими на принадлежащие гражданину нематериальные блага (жизнь, здоровье, достоинство личности, деловая репутация, неприкосновенность частной жизни и т.п.). Данное определение содержится в нормах Гражданского кодекса Российской Федерации (ст. 151 ГК РФ) [1] и в Постановлении Пленума Верховного Суда РФ «Некоторые вопросы применения законодательства о компенсации морального вреда» [2].

Как показывает практика, если врачи совершают ошибку, а она влечет неблагоприятные последствия для пациента, то это ведет врача к ответственности. Конечно, нужно доказать вину медицинского работника, если она будет доказана – можно применить к нему различные виды ответственности, например, дисциплинарную, уголовную или гражданско-правовую, которые могут быть применены как к конкретному медицинскому учреждению, так и к сотруднику клиники.

Чтобы доказать тот факт, что человеку был причинен моральный вред, следует пристально изучить индивидуально–психологические особенности личности пострадавшего, его нравственные, ценностные ориентации и установку, его самооценку, и особенности характера. Для суда существенны не только показания самого пострадавшего и его близких знакомых, но и данные судебно-медицинской экспертизы. Для судов одной из важнейших и сложнейших проблем остается определение величины сумм, компенсирующих моральный вред.

Оценивая характер таких страданий, суды учитывают фактические обстоятельства, при которых был нанесен вред, а также личностные особенности пострадавшего. Моральный вред компенсируется вне зависимости от того, подлежит ли возмещению имущественный (ст.1099 ГК РФ), а размер компенсации не может зависеть от размера удовлетворенных требований о возмещении убытков. При определенных обстоятельствах величина компенсации морального ущерба может превышать имущественную компенсацию. Споры относительно отказов в предоставлении медпомощи (медуслуг) могут касаться только медицинских учреждений частной системы здравоохранения [3].

Освобождение медучреждений от ответственности в случае неисполнения или ненадлежащего предоставления платной медицинской услуги, согласно положениям Правил предоставления платных медицинских услуг населению медицинскими учреждениями, возможно при предоставлении доказательств факта действия непреодолимой силы, или иных обстоятельств предусмотренным законом (п. 19). Судебная практика содержит описание случаев, когда врачи или медучреждения отказали в предоставлении медицинской помощи (в частности, возмездных медуслуг).

В случае, если медицинская услуга, причинившая моральный вред пострадавшему была оказана на платной основе, кроме выплаты морального вреда пациенту, медицинская организация будет обязана выплатить штраф в размере 50% от суммы, выбранной судом в качестве компенсации причинённого вреда потребителю, вне зависимости от того, требовал ли этого истец или нет. Данное условие содержится в п.6 статьи 13 закона « О защите прав потребителей».

Для наступления ответственности требуется наличие в действиях (бездействии) граждан составов соответствующих правонарушений, включающих факт противоправных действий, наличие вреда и причинной связи между двумя этими фактами, а также вину совершивших эти действия граждан, если в законе отсутствуют другие указания [4].

Положения ст. 50 ГК РФ возлагают на каждую из сторон обязанность доказывания тех обстоятельств, на которых они основывают свои требования и возражения, если законодательство не предусматривает иного.

Обязанность по определению обстоятельств, значимых для дела, возложении обязанности по их доказыванию на ту или иную сторону, вынесению на обсуждение обстоятельств, не упомянутых сторонами, возлагается на суд.

На каждого участника процесса возлагается обязанность по раскрытию фактов, на которых он основывает свои доводы и возражения перед остальными участниками дела, в пределах сроков, установленных судом, если ГПК не предусматривает иного.

Защита гражданских прав пострадавшего осуществляется как в досудебном, так и судебном порядке. Так, в этих случаях возможно:

- восстановить положение, имевшее место быть до нарушения права;
- пресечь действия, влекущие нарушение прав и создающие угрозу их нарушения;
- возместить причиненные убытки;

Компенсация морального вреда осуществляется в денежной форме, чтобы определиться с размером компенсации суд учитывает не только степень и характер вины нарушителя, а также оценивает все фактические обстоятельства дела, степень физических и нравственных страданий

Для защиты медработников при возникновении конфликтных ситуаций, причиной которых стал неблагоприятный исход лечения, подтверждения правильности их действий, в первую очередь следует использовать грамотно и непротиворечиво оформленную медицинскую документацию [5].

Для того чтобы предотвратить возможные профессиональные ошибки, медработникам следует постоянно повышать свою квалификацию не только совершенствуя свои знания и изучая современные методики диагностики и лечения, медикаментозные средства, но и тщательно анализируя допущенные ими ошибки, что необходимо врачу, чтобы совершенствоваться в области диагностики.

### ***Список использованной литературы***

1. Гражданский кодекс Российской Федерации (часть первая): федер. закон от 30.11.1994 г. № 51-ФЗ: [с посл. изм. и доп.] // Собр. законодательства Рос. Федерации. – 1994. – № 32. – Ст. 3301.

2. Постановление Пленума Верховного Суда РФ «Некоторые вопросы применения законодательства о компенсации морального вреда» // [Электронный ресурс]: Доступ из справ.-правовой системы «КонсультантПлюс» (дата обращения: 02.04.2022)

3. Быков В. А. Врачебная ошибка: медицинские и правовые аспекты // Медицинское право. – 2020. – № 1.С.30.

4. Балла А.М., Баяло А. А. Права пациентов и ответственность медицинских работников за причиненный вред. СПб.: БиС, 2003. – С. 243

5. Стеценко С.Г., Пищита А.Н., Черепов В.М. Медицинское право. Общая часть: Учеб.–метод. пособие/Российская медицинская академия последипломного образования. – М., 2019. – С.20.

***Воложанина Е.Д., гр. Юр-20-1  
Руководитель: Кошелев М.С., доцент***

## **ОСОБЕННОСТИ ГРАЖДАНСКО-ПРАВОВОЙ ОТВЕТСТВЕННОСТИ ЗА ВРЕД, ПРИЧИНЕННЫЙ НЕЗАКОННЫМИ ДЕЙСТВИЯМИ ОРГАНАМИ ДОЗНАНИЯ, ПРЕДВАРИТЕЛЬНОГО СЛЕДСТВИЯ, ПРОКУРАТУРЫ И СУДА**

Цель исследования заключается в изучении института гражданско-правовой ответственности за вред, причиненный гражданину незаконными действиями органов дознания, предварительного следствия, прокуратуры и суда. Данная проблема является актуальной и значимой, в виду особого статуса органов власти, их основных социальных задач, связанных с защитой прав и законных интересов граждан.

Статистические данные Судебного департамента при Верховном суде РФ за 2021 год показывают, что по статьям УК РФ, а именно главы 31 «Преступления против правосудия», были осуждены 10 664 гражданина. Осуждено 3 человека по части первой статьи 299 УК РФ, 2 человека осуждено по части второй данной статьи. За незаконное освобождение от уголовной ответственности

осуждено три человека. 100 человек осуждено за фальсификацию доказательств и результатов ОРД [1].

Анализируя данную норму ГК РФ, можно сделать вывод, что она применяется исключительно в тех случаях, когда органами дознания, предварительного следствия, прокуратуры и суда были применены «незаконные действия», либо они бездействовали. Под «незаконными действиями» подразумеваются действия, которые противоречат действующему законодательству.

ГК РФ детализирует список «незаконных действий» и относит к ним незаконное осуждение, незаконное привлечение к уголовной ответственности, незаконное применение в качестве меры пресечения заключения под стражу или подписки о невыезде, незаконное привлечение к административной ответственности в виде административного ареста, а также вред, причиненный юридическому лицу в результате незаконного привлечения к административной ответственности [2].

Потерпевшем в данном случае может быть как физическое лицо, так и юридическое.

Данная норма соответствует позиции Конституции РФ. Так, в соответствии со статьями 52 и 53 Конституции РФ, на государство возлагается ответственность за противозаконные действия (бездействия) органов государственной власти. А в статье 16 ГК РФ закреплена уже обязанность возмещения Российской Федерацией убытков, причиненных гражданину в результате незаконных действий (бездействий) [3].

Таким образом, государство, выступающее в лице Российской Федерации, берёт на себя ответственность за незаконные действия органа дознания, предварительного следствия, прокуратуры и суда, следовательно, возникают права на возмещение вреда у потерпевшего (гражданина, а также юридического лица) и обязанности возмещения вреда за счет казны как Российской Федерации, так и субъекта РФ.

Федеральный орган исполнительной власти имеет право обратного требования к сотруднику по размеру выплаченной компенсации, однако может быть осуществлено только при возмещении потерпевшему вреда. Для этого правоохранительный орган обращается в суд от имени РФ с соответствующим иском. Если истец при обращении в суд просит взыскать компенсацию за причиненный вред с казны Российской Федерации, то интересы будет представлять Министерство финансов Российской Федерации, согласно статье 1071 ГК РФ.

Возмещение ущерба в случае, предусмотренном п. 1 статьи 1070 ГК РФ должно определяться в соответствии с установленным законом порядком. В настоящий момент этого закона не существует. Следовательно, до его принятия следует применять Указ Президиума Верховного Совета СССР от 18 мая 1981 года «О возмещении ущерба, причиненного гражданину незаконными действиями государственных и общественных организаций, а также должностных лиц при исполнении ими служебных обязанностей». Также руководствуются постановлением Пленума ВС СССР от 23 декабря 1988 г. «О некоторых вопросах применения в судебной практике Указа Президиума Верховного Совета

СССР от 18 мая 1981 г. «О возмещении ущерба, причиненного гражданину незаконными действиями государственных и общественных организаций, а также должностных лиц при исполнении ими служебных обязанностей».

Но некоторые нормы данных документов противоречат действующему российскому законодательству и применению не подлежат [4].

Так, например, в Определении Верховного Суда РФ от 14.08.2018 № 78-КГ18-38 – Разрешив спор по существу и частично выполнив требования Золотарева А.Н. в отношении компенсации морального вреда от Министерства финансов Российской Федерации возбуждено уголовное дело по статье 151 УК РФ, пункта 1 и 3 статьи 1070, ст. 1071, ст.1100, ст. 1101. Суд первой инстанции, ссылаясь на положения статьи, обратился к истцу, Золотареву А.Е. Он исходил из того, что моральный ущерб был причинен в результате незаконного уголовного преследования, вступившего в законную силу по решению суда. Такая жестокость вызвала у истца моральные трудности. Поэтому суд решил взыскать с Министерства финансов РФ за счет казны Российской Федерации компенсацию морального вреда в пользу Золотарева Алексея Евгеньевича в размере 2 366 000 тыс. рублей [5].

Таким образом, пострадавшие от незаконных действий органов дознания, предварительного следствия, прокуратуры и суда, могут воспользоваться возможностью привлечения к ответственности за вред, причиненный государственными органами и судом. Основная проблема заключается в том, что в настоящее время не существует закона, в котором бы был закреплён порядок возмещения вреда потерпевшему.

### ***Список использованной литературы***

1. Сводные статистические сведения о состоянии судимости в России за 2021 год // Судебный департамент при Верховном суде Российской Федерации: офиц. сайт. URL: <http://www.cdep.ru/index/php?id=79&item=3834> (дата обращения: 12.04.2022).

2. Гражданский кодекс Российской Федерации (часть вторая) от 26.01.1996 № 14-ФЗ (ред. от 01.07.2021, с изм. от 08.07.2021) (с изм. и доп., вступ. в силу с 01.01.2022) [Электронный ресурс]: Официальный интернет-портал правовой информации URL: <http://www.pravo.gov.ru> (дата обращения: 21.04.2022).

3. Методические рекомендации «Порядок защиты интересов органов внутренних дел и их должностных лиц по искам категории при обжаловании действий (бездействий) и решений в порядке статей 1069, 1070 ГК РФ»: Официальный сайт Министерства внутренних дел Российской Федерации. 2022. URL: <https://28.мвд.рф/document/7062651> (дата обращения 12.04.2022).

4. Комментарий к Гражданскому кодексу Российской Федерации, части второй (постатейный). Изд. 3-е, испр. и доп. / Руководитель авторского коллектива и ответственный редактор доктор юридических наук, профессор О. Н. Садиков. – М.: Юридическая фирма КОНТРАКТ; ИНФРА М, 1998, – 799с.

5. Определение Верховного Суда РФ от 14.08.2018 N 78-КГ18-38 // Архив Верховного Суда РФ. UR: [https://legalacts.ru/sud/opredelenie-verkhovnogo-suda-rf-ot-14082018-n-78-kg18-38\\_557360/](https://legalacts.ru/sud/opredelenie-verkhovnogo-suda-rf-ot-14082018-n-78-kg18-38_557360/) (дата обращения: 21.04.2022).

*Выключ В.Е, гр. ЮР-20-2  
Руководитель: Рожкова Н.А., к.полит.н.,доцент*

## **ПРОБЛЕМЫ ПРАВОВОГО РЕГУЛИРОВАНИЯ ОТДЕЛЬНЫХ АСПЕКТОВ ОБОРОТА ОРУЖИЯ**

Несмотря на то, что за окном 21 век проблемы связанные с правовым регулированием оружия различных видов, остаются не менее актуальными. По прежнему происходят преступления с применением огнестрельного оружия, происходят различного вида утечки оружия, нелегальный оборот также остается не решенным вопросом... Так в Российской Федерации законных владельцев огнестрельного оружия насчитывается свыше пяти миллионов человек, у которых в пользовании находится свыше шести миллионов его разновидностей. Не смотря на то что нужда в огнестрельном оружии со временем пропадает ввиду технологического развития государства, спрос на огнестрельное оружие продолжает увеличиваться. Разумеется, ввиду таких обстоятельств требуется повышенный контроль со стороны компетентных органов, таких как Лицензионно-разрешительный отдел Росгвардии, и со стороны законодательных органов требуется решение различных актуальных проблем, связанных с правовым регулированием оборота оружия различных видов.

Незаконное же владение оружием влечет за собой ухудшение криминогенной обстановки в государстве, повышается уровень преступности, появляется большая вероятность совершения преступлений против жизни граждан и их собственности.

Поговорим о проблеме правового регулирования оборота оружия... Высказываются мнения от охотников, оружейных мастеров и прочих лиц, которые являются основными пользователями оружия, о том что требуется либерализация норм регулирующих данный вопрос, некоторые граждане даже полагают что либерализация норм права даст пользователю оружия правовое и культурное воспитание в отношении ответственности за обращение с оружием различных видов. Существуют также и мнения о том, что данные нормы стоит ужесточать, из-за различных правовых ситуаций мнения расходятся.

Так в тексте Федерального закона «Об оружии» говорится – «к оружию не относятся изделия, сертифицированные в качестве изделий хозяйственно-бытового и производственного назначения, спортивные снаряды, конструктивно сходные с оружием (далее – конструктивно сходные с оружием изделия). Конструктивно сходные с огнестрельным оружием изделия не должны содержать в своем составе основные части огнестрельного оружия».



Законодатель в данном тексте говорит о том, что не всякая вещь или предмет является оружием, также разумеется, для точного установления предмета как оружия необходимо решение эксперта, уполномоченного в этой сфере.

Стоит также упомянуть о том, что право гражданина на приобретение, хранение, использование оружия не является абсолютным, так как данное право не закреплено в Конституции Российской Федерации, соответственно это право может по решению уполномоченных органов быть ограничено.

Осветим источники проблем в сфере контроля оборота оружия...

В первую очередь стоит осветить статистику, которую вы видите на слайде, взятом с официального интернет ресурса Росстата, в котором говорится о том, что в 2000 году количество преступлений с применением огнестрельного оружия составило 34,4 тысячи, в 2010 году – 30,4 тысяч, в 2015 году – 3,6 тысяч, в 2016 году – 3,1 тысяч. По этим данным можно сделать логичный вывод о том, что количество преступлений с применением огнестрельного оружия постепенно снижаются. Преступления с применением оружия происходит из-за ряда утечек огнестрельного оружия, помимо преступлений с зарегистрированным оружием происходят и преступления с оружием наеденным, нелегально купленным и так далее. Одним из источников утечки оружия как раз является его потеря законными владельцами, по этому поводу стоит отметить что законодатель следовало бы ввести ужесточающие данный вопрос нормы для того чтобы количество потерь снижалось. Еще одним источником пополнения нелегального рынка являются раскопки, после которых копатели не всегда спешат зарегистрировать наеденные на месте раскопок, например боевых действий боеприпасы, винтовки и прочее, по этому поводу также желательно, чтобы законодатель ужесточил нормы, регулирующие данный вопрос. Стоит сказать также о том, что нелегальный рынок пополняется из-за международной нелегальной торговли оружием различных видов, также приведу на слайде мировую статистику по количеству преступлений с применением огнестрельного оружия в разных странах. По этим данным следует вывод о том, что законодательные нормы должны ужесточаться и ослабляться в зависимости от криминогенной ситуации в государстве.

Перейдем к вопросу о том, почему законодатель вводит порой неоднозначные нормы, которые по некоторому мнению, слишком «зажимают» права граждан на приобретение, хранение и пользование оружием. А ответ вытекает из следующего рассуждения – происходят порой очень печальные прецеденты, такие как «Казанский стрелок» и «Пермский стрелок», в таких ситуациях граждане требуют и ждут мер, которые бы способствовали снижению вероятности подобных случаев, законодатель, разумеется, применяет свои полномочия и издает акты соответствующего характера. Но, как показывает практика, эти нормы не всегда способствуют улучшению ситуации, порой они даже все усложняют. К таким можно отнести поправки к Федеральному закону «Об оружии», теперь минимальный возраст для получения лицензии на огнестрельное оружие 21 год, ранее было 18 лет, законодатель это объясняет тем, что гражданин в возрасте 21 года в отличие от 18, более ответственно относится к различному

оружию. Также непродуманной считают норму, которая вступит в силу с июня 2022 года. В том же федеральном законе, в котором говорится о том, что гражданам, желающим получить лицензию, теперь придется проходить дополнительные проверки в органах ФСБ и МВД, при том в норме указано, что от данных проверок освобождены лица, состоящие на службе в вооруженных силах и в выше указанных органах. Еще одной неоднозначной нормой является будущая поправка к тому же федеральному закону, в ней говорится о том что тип ствола «ланкастер» и «парадокс» будут теперь относиться к типу нарезного ствола, для которого требуется стаж 5 лет, при том что приведенные выше типы стволов в отличии от нарезного не имеют таких физических возможностей как например убойная дальности стрельбы у нарезного ствола до 1000 метров, когда как у ланкастера и парадокса не более 300 метров, то есть законодатель не стал вводить новые типы стволов, например в виде лицензии, а просто приравнял к самому мощному типу ствола. Доказывает абсурд законодателя опрос, проведенный мною для исследования вопроса изнутри, так среди 25 охотников и 4 владельцев оружейных мастерских и магазинов согласились поделиться мнением. Из 29 граждан, 24 недовольны нововведениями законодательства, аргументируя теми же абсурдными поправками к закону «Об оружии», статистику опроса вы можете видеть на слайде.

Граждане, пользующиеся правами в сфере оружия, пытаются донести до законодателя свое мнения, свои требования путем отправки в нужные органы обращений, но, к сожалению, гражданин получает только молчание и отписки в ответ, притом, что количество обращений достигает десятков тысяч со всей России. С моей стороны как студента юридического факультета были предприняты безуспешные попытки завязать диалог с органом, контролирующим оборот оружия в регионе, то есть с ЛРО Росгвардии по Забайкальскому краю.

Из всего выше сказанного следует логичный вывод о том, что основная цель норм, регулирующих вопросы, связанные с оборотом оружия, непосредственно направлены на улучшение государственного контроля, также они направлены на то, чтобы не позволить некоторым видам оружия стать оружием массовых преступлений ради сохранности жизни и собственности граждан, безусловно законодатель все производит в должной мере, но не стоит и забывать о том, что граждане также играют свою роль в правовой жизни своего государства и с гражданами стоит налаживать контакт для урегулирования различных аспектов данного права.

### ***Список использованной литературы***

1. Федеральный закон “Об оружии” от 13.12.1996 №150-ФЗ (ред.от 30.01.2020). Текст Федерального закона опубликован в Собрании законодательства Российской Федерации от 16 декабря 1996 г. N 51 ст. 5681, в "Российской газете" от 18 декабря 1996 г. N 241.

2. Кодзюкова Л.А. Проблемы ответственности в сфере оборота оружия // Евразийский юридический журнал. 2017. №8. С.197.3.

3. Портал правовой статистики. Электронный ресурс URL <http://crimestat.ru/>. (дата обращения 18.04.2022).

*Горковенко К.А., гр. иОЗЮР-20  
Руководитель: Кошелев М.С., доцент*

## **ОДНОСТОРОННЕЕ РАСТОРЖЕНИЕ КОНТРАКТОВ ПО ИНИЦИАТИВЕ ЗАКАЗЧИКА, В ТОМ ЧИСЛЕ НА ОСНОВАНИИ ЭКСПЕРТНОГО ЗАКЛЮЧЕНИЯ**

Федеральный закон «О контрактной системе в сфере закупок товаров, работ, услуг для обеспечения государственных и муниципальных нужд» (далее 44-ФЗ) регулирует отношения между заказчиками и поставщиками товаров, работ, услуг, поставляемых для обеспечения государственных и муниципальных нужд. Основными задачами данного Федерального Закона являются обеспечение открытого доступа ко всей информации о производимых процедурах закупок, их прозрачности, а также предотвращение коррупционных действий и других злоупотреблений в данной сфере [1].

Согласно 44-ФЗ, государственный заказчик вправе принимать решения о расторжении контракта в одностороннем порядке на основаниях, предусмотренным ГК РФ. Наряду с этим, государственный заказчик может по своему усмотрению устанавливать все условия контракта, а также определять основания для его расторжения по соглашению сторон и в одностороннем порядке, кроме того, заказчик имеет право отказаться от контракта на основании проведенной экспертизы товаров, работ или услуг, полученных в результате исполнения договора.

В том случае, если контракт расторгается по инициативе заказчика (в одностороннем порядке), информация о таком поставщике подлежат включению в реестр недобросовестных поставщиков. Обязанности по привлечению экспертов и экспертных организации возложены на заказчика, в данном случае субъективные критерии оценки находятся в приоритете со значимостью до 70%, при этом прием и оплата таких услуг производится заказчиком, а значит, существует вероятность вынесения «нужного» заказчику экспертного заключения.

Также в 44-ФЗ указаны недостаточно конкретные требования и отсутствует перечень критериев оценки для отбора специалистов, привлекаемых для проведения экспертизы поставляемых товаров работ или услуг, кроме того данный закон не содержит информации об ответственности таких лиц за результаты производимой экспертизы.

На основании вышеизложенной информации можно сделать вывод, что риск возникновения коррупционной составляющей достаточно велик, заказчик может оказывать давление на подрядчика по средствам угроз расторжения контракта в одностороннем порядке, что может привести не только к внесению в

РНП, но и к потере денежных средств, потраченных на реализацию товаров, работ или оказания услуг, предусмотренных государственным контрактом. Вследствие таких угроз исполнители контрактов часто сами идут на нарушения законодательства РФ, принимая предлагаемые им условия, т.к. находятся в неблагоприятном положении и осознают сложность или невозможность решения данной проблемы другим путем.

Также можно отметить невозможность поставщика товаров, работ и услуг защищать собственные права. Подрядчик не может по собственной инициативе расторгнуть соглашение с заказчиком – подобное действие будет расцениваться как уклонение от исполнения контрактных обязательств. Данный недостаток связан с тем, что на сегодняшний день перечень оснований для расторжения исполнителем договора в одностороннем порядке не отличается конкретикой. Тогда как у заказчика есть возможность в любой момент расторгнуть договор.

После расторжения контракта в одностороннем порядке по инициативе заказчика сведения о второй стороне попадают в реестр недобросовестных поставщиков. Это влечет за собой запрет на участие такого поставщика в государственных закупках в течении двух лет, по истечению установленного срока информация измается из реестра

Отсутствие возможности у исполнителя защищать свои права стало большой проблемой, после того как количество внесения информации о поставщиках, участвующих в государственных закупках, сильно возросло.

Статистика за 2021 год показывает, что в ФАС было подано более 27,5 тысячи обращений о включении в РНП, по сравнению с предыдущим годом количество таких обращений увеличилось в два раз. Из указанного числа обращений реально было внесено в реестр только 53% поставщиков, но данная статистика является общей, и её показатели могут сильно различаться в зависимости от региона [2]. Кроме того, достаточно только одной жалобы для того, чтобы информация о лице, участвующем в закупках, была внесена в реестр. В ряде случаев обязанности, возложенные на исполнителя государственного контракта не были выполнены по вине заказчика, но тем не менее это не исключает возможности внесения в РНП.

Согласно ст.41 Федерального закона от 31.05.2001г. №73-ФЗ «О государственной судебно-экспертной деятельности в РФ» [3], для проведения экспертизы привлекаются лица, имеющие специальные знания в определенной области, в зависимости от объекта самой экспертизы. Также для подтверждения своей квалификации лицам, привлекаемых к оказанию экспертных услуг, необходимо иметь диплом о профессиональном высшем образовании, а также свидетельство о присвоении или повышении квалификации эксперта.

При оказании экспертных услуг, эксперту, экспертной организации следует соблюдать следующие правила:

- сохранять объекты, переданные для проведения экспертизы, в условиях, исключающих их хищение, порчу или видоизменение.

- соблюдать порядок и сроки проведения экспертизы, установленные договором об оказании экспертных услуг.

- проводить анализ полученных данных и подготавливать обоснованные, объективные выводы и (или) предложения по поставленным вопросам;

- приостанавливать оказание экспертных услуг, в том случае, если предъявленные для экспертизы документы недостаточны, непригодны, а также, если не созданы необходимые условия для проведения экспертизы;

Экспертное заключение по 44-ФЗ – это документ, состоящий из трех частей: вводной, исследовательской и резюмирующей.

Во вводной части содержится информация о контракте (номер, дата, место проведения экспертизы и т.д.), сведения об эксперте (Ф.И.О. эксперта, вид судебной экспертизы, наименование экспертного учреждения и т.д.), информацию об объекте экспертизы и документации, необходимой для проведения экспертизы, а также ее цели и задачи.

В исследовательской части необходимо указать результат осмотра объекта, предоставленного для экспертизы, процесс исследования работ и изучения документации, стадии работ, предварительные выводы, способы исследования, информация о приборах и средствах, использовавшихся в процессе проведения экспертных работ.

Резюмирующая часть (вывод) содержит информацию об итогах проведенных экспертом работ и ответы на поставленные вопросы, на каждый поставленный вопрос должен даваться ответ по существу, не имеющий двоякого толкования.

Таким образом, на основании экспертного заключения выносится решение об объеме товаров, работ или услуг, который будет принят и оплачен заказчиком. Таким образом заказчик может принять товары, работы и услуги в полном или частичном объеме, а также отказаться от их приемки.

Проанализировав нормативно-правовые акты в сфере закупок, можно отметить, что одной из главных проблем для поставщиков, участвующих в тендерах, является то, что требования для экспертов недостаточно конкретны, кроме того заказчик в праве сам выбирать экспертов и экспертные организации и оказывать давление на подрядчиков, что увеличивает вероятность коррупционной составляющей, которую по своей сути должен исключать 44-ФЗ.

### ***Список использованной литературы***

1. О контрактной системе в сфере закупок товаров, работ, услуг для обеспечения государственных и муниципальных нужд [Электронный ресурс]: Официальный интернет-портал правовой информации. URL: <http://www.pravo.gov.ru> (дата обращения: 17.04.2022).

2. Сведения из реестра недобросовестных поставщиков (подрядчиков, исполнителей) и реестра недобросовестных подрядных организаций [Электронный ресурс]: URL: <https://zakupki.gov.ru/epz/dishonestsupplier/search/results.html> (дата обращения: 17.04.2022).

3. О государственной судебно-экспертной деятельности в РФ [Электронный ресурс]: Официальный интернет-портал правовой информации. URL: <http://www.pravo.gov.ru> (дата обращения: 17.04.2022).

*Злыгостева О.А., гр. ЮР-20-1  
Руководитель: Рожкова Н.А., к. полит. наук, доцент*

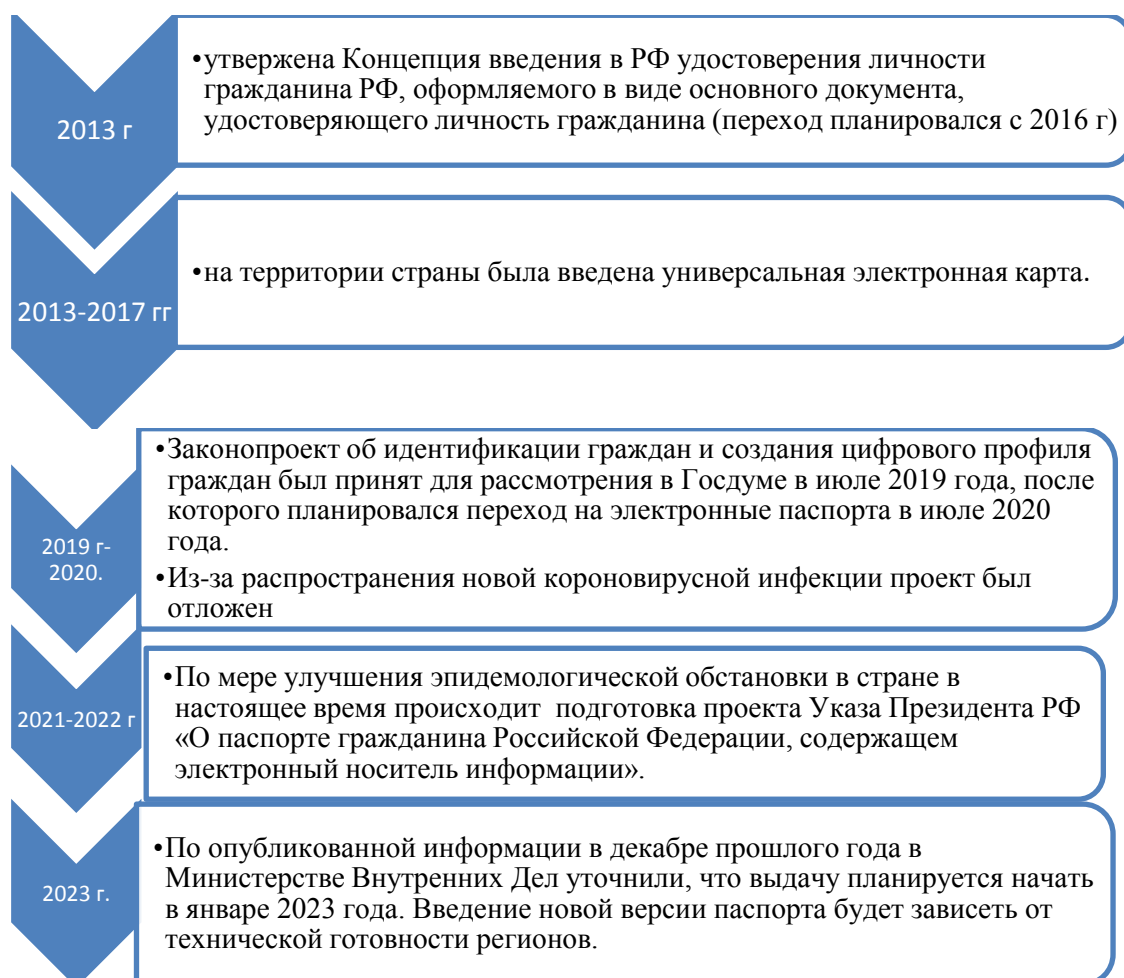
## **ПРОБЛЕМА ИНФОРМАЦИОННОЙ БЕЗОПАСНОСТИ ПРИ ВВЕДЕНИИ ЭЛЕКТРОННЫХ ПАСПОРТОВ**

Обсуждение вопроса о введении электронного паспорта ведется на протяжении десяти лет. Электронный паспорт представляет собой документ, удостоверяющий личность гражданина Российской Федерации, который будет содержать электронный носитель. По мнению законодателя, данное нововведение даст возможность населению обращаться в органы государственной власти с помощью мобильного устройства, совершать любые операции в сети Интернет, которые требуют личные данные пользователя, также к электронному носителю может быть подключена банковская карта, которая даст ряд преимуществ, например, как оплату коммунальных услуг.

Актуальность выбора темы обосновывается тем, что электронный паспорт – это институт, который неизбежно войдет в общественные отношения. Мы должны его регулировать уже сейчас, потому что не можем позволить себе отставание в этой сфере и зависимость от зарубежных партнеров тоже. От качественного правового регулирования зависит постановка задач в других сферах.

Цель работы над представленной темой заключается в том, чтобы выяснить хватит ли у государства правовых норм для защиты персональных данных, содержащихся в электронном паспорте от утечки и кибератак со стороны злоумышленников.

Прежде чем исследовать поставленную проблему моего доклада хочу, прежде всего, поговорить о развитии электронных документов на территории нашего государства, а также о том, какие именно данные будет содержать электронный паспорт. Правовое развитие становления института электронных паспортов хочу представить в виде схемы:



**Рис. 1. Правовое развитие становления института электронных паспортов**

Исходя из содержания проекта Указа Президента, можно понять каким образом федеральные власти планируют осуществить переход на электронные паспорта. Согласно проекту, полагается ввести в действие не только паспорт гражданина РФ, содержащий электронный носитель, но и электронный документ, формируемый с использованием специального приложения, устанавливаемого на мобильные устройства. Последний можно будет применять в качестве основного документа удостоверяющего личность гражданина на территории нашей страны.

Электронный паспорт можно будет применять наравне с бумажным паспортом, но недопустимо использование их одновременно. Срок действия нового паспорта будет значительно меньше старой версии – 10 лет.

Также оговорено содержание информации электронного документа, которая будет зафиксирована в базе данных МВД РФ. К этой информации относятся биометрические данные, а также иные данные владельца электронного паспорта:

- ✓ изображение его лица, радужной оболочки глаз и папиллярных узоров двух пальцев;
- ✓ по желанию владельца на электронный носитель будет добавлена роспись, информация о группе крови.

✓ микросхема, впаиваемая в паспорт, способна будет содержать информацию о водительском удостоверении, медицинских и военных документов, а также пенсионные справки.

В связи с тем, что информационная база данных электронного паспорта будет очень обширной, возникает вопрос, сможет ли отечественное законодательство в области информационных данных, обеспечить защиту и гарантию неприкосновенности частных данных граждан. Предлагаю обратиться к ФЗ «Об информации, информационных технологиях и о защите информации», а именно к статье 16, которая посвящена защите информации. Понятие защиты информации включает в себя принятие правовых, организационных и технических мер, направленных на обеспечение защиты информации от неправомерных действий, соблюдение конфиденциальности информации ограниченного доступа, реализацию права на доступ к информации.

Государственное регулирование отношений в сфере информационной защиты происходит с помощью установления требований к реализуемым мерам защиты информации и ответственности за нарушения установленных норм.

Требования к защите информации разрабатываются в соответствии с приказом ФСТЭК России от 11.02.2013 №17 «Об утверждении Требований о защите информации, не составляющей государственную тайну, содержащейся в государственных информационных системах». Критериями для установления требований являются: класс защищенности информационной системы и возможные угрозы безопасности.

Классификация информационной системы, согласно п.14.2, зависит от уровня значимости информации и масштаба информационной системы, который может быть федеральным, региональным или объектовым.

По этой причине законодатель устанавливает три класса защищенности информационной системы, направленные для определения уровня защиты и мер в качестве обязательных, которые необходимо установить. Персональные данные, которые будут внесены в электронный паспорт, следует относить к первому или ко второму классу защищенности информационной системы. Данное деление будет зависеть от характера персональных данных.

По причине того, что масштаб информационной системы, которая планируется на 2023 год, имеет федеральный масштаб, которая будет действовать на территории нашей страны. Уровень значимости для каждого вида информации из сферы персональных данных устанавливается индивидуально.

Последствия определения информации к какому-либо классу состоят в том, что законодатель этим устанавливает базовые меры защиты по отношению к информационной системе. Состав мер защиты информации и их базовые наборы для соответствующих классов защищенности информационных систем приведены в приложении N2. После анализа вышесказанного приложения можно прийти к выводу, что есть такие меры защиты, которые присущи всем трем классам одновременно, например, реализация антивирусной защиты. Но стоит отметить, что меры защиты по классу 1 и 2 во многом совпадают, но исключением будут такие меры, которые специфичны только первому классу.



Например, только к классу 1 в сфере защиты технических средств относится защита от внешних воздействий.

Исходя из классификации классов уровня защиты, государство наделяет первый класс информационных данных наиболее широким перечнем обеспечения защиты информации по сравнению с другими классами.

Чтобы дать более полный ответ на поставленный вопрос хочу обратиться к научным статьям, посвященным данной теме. А именно, ссылаясь на статью кандидата политических наук Климашевской О.В., в современном цифровом обществе есть мнение о том, что будущее разработанное приложение, которое будет устанавливаться на мобильное устройство и применяться в паспорта является небезопасной технологией для хранения личных данных. По той причине, что именно зарубежные партнеры выпускают эти устройства и работать они будут на их программном обеспечении. Также, не стоит забывать про обыкновенный человеческий фактор. Например, достаточно одного непорядочного системного администратора, и все данные могут попасть к геополитическим противникам России. У специалистов будет доступ к частной информации не только населения, но и служащих всех государственных образований.

В ходе исследования проблемы мне показалось интересным мнение Бездольного О.С. В своей работе он делает ссылку на то, что в реальной действительности в сети Интернет можно купить информацию из баз данных различных органов государственной власти, которые не должны быть доступны третьим лицам. С помощью данного высказывания можно прийти к следующему умозаключению, что на сегодняшний день имеет место быть утечка информации, но что будет, когда на всей территории страны будет введена единая электронная система. Стоит предположить, что кибератаки увеличатся в своем количестве и будут нести большой ущерб владельцам информации.

В ходе своего исследования хочу обратиться к данным, взятым из средств массовой информации. Например, новость о том, что мошенники начали получать доступ к личным кабинетам на госуслугах, была опубликована 21 июля прошлого года на сайте РБК. Руководитель аналитического центра Zecurion Владимир Ульянов сообщает РБК, что данные события уже являются серьезной проблемой и в будущем ситуация только усугубится. Действия со стороны мошенников, конкретно взлом учетной записи или утечка информации, могут привести к осуществлению их корыстных целей. Чтобы повысить уровень защиты, по мнению Ульянова, необходимо включить дополнительные меры защиты, а именно установление двухфакторной аутентификации входа, а также предоставление возможности для создания собственного сложного пароля. Однако полностью уберечься от действий мошенников это не поможет, нужно постоянно сохранять бдительность.

Хочу привести частный случай данной проблемы, 20 марта текущего года на новостных сайтах появилась публикация о том, что неизвестные взломали личный кабинет на портале «госуслуги» жительницы Нижнего Новгорода. И в последствии оформили на неё 939 сим-карт, их баланс тает, а по некоторым картам уже минусовой. В результате у потерпевшей формируется задолжен-

ность по ее данным, сумма долга может составить до 1,5 миллиона рублей. Женщина обратилась к сотовому оператору и в полицию, чтобы остановить аферу.

Приведенные новостные публикации свидетельствуют о том, что в современной реальности остро стоит вопрос о защите информационных данных и настоящее законодательство не в полной мере осуществляет свои функции.

В заключение своего доклада, хочу ответить на поставленный мной вопрос в начале исследования, который звучал следующим образом: «сможет ли законодательство защитить персональные данные от возможной утечки информации?».

В нормативно-правовых актах ясно отображены задачи и направления защиты безопасности, обязанности субъекта, который имеет право на обладание информацией, также в закон устанавливает требования к мерам защиты информации. Но на практике было установлено, что данных мер защиты в настоящее время не хватает, чтобы защитить личную информацию граждан на государственных сайтах. Онлайн-мошенники постоянно разрабатывают новые технологии для осуществления своих коростных целей, поэтому государству необходимо усовершенствовать свое законодательство в информационной сфере. Хотя стоит учесть, что для паспортной базы данных в соответствии с приказом ФСТЭК России от 11.02.2013 №17 «Об утверждении Требований о защите информации, не составляющей государственную тайну, содержащейся в государственных информационных системах» будут разработаны помимо базовых мер защиты, дополнительные меры, которые возможно смогут обеспечить неприкосновенность частной жизни лица, но и гражданам тоже стоит сохранять бдительность.

### *Список использованной литературы*

1. Об информации, информационных технологиях и о защите информации: Федеральный закон от 27.07.2006 N 149-ФЗ [ред. от 30.12.2021] // Собр. Законодательства Рос. Федерации. 31.07.2006 г. N31 (ч.1) ст.3448;

2. Об утверждении Требований о защите информации, не составляющей государственную тайну, содержащейся в государственных информационных системах: Приказ ФСТЭК от 11 февраля 2013 г. N 17 [ред. от 01.01.2021] // URL: <http://ivo.garant.ru> (дата обращения: 07.03.2022);

3. О паспорте гражданина Российской Федерации, содержащем электронный носитель информации: проект Указа Президента РФ (подготовлен Минцифры России 19.03.2021) // URL: <http://ivo.garant.ru> (дата обращения: 07.03.2022);

4. Климашевская Ольга Викторовна Цифровая модернизация российского государства и общества: плюсы, вызовы и риски // Власть. 2020. №1. URL: <https://cyberleninka.ru/article/n/tsifrovaya-modernizatsiya-rossiyskogo-gosudarstva-i-obschestva-plyusy-vyzovy-i-riski> (дата обращения: 07.03.2022);

5. Бездольный О.С. Актуальные проблемы цифровизации государственного //СП.2020.№2. URL: <https://cyberleninka.ru/article/n/actualnye-problemy-tsifrovizatsii-gosudarstvennogo-upravleniya> (дата обращения: 27.03.2022);

6. Эксперты предупредили о риске взлома и оформления кредита на «Госуслугах». РБК. 2021. 21 июля. URL: <https://www.rbc.ru/society/21/07/2021/60f802679a79476851823a7b> / (дата обращения: 27.03.2022);

7. Более 900 сим-карт оформили на нижегородку после взлома на Госуслугах. NN.RU. 2022. 20 марта. URL: <https://newsnn.ru/news/incident/20-03-2022/bolee-900-sim-kart-oformili-na-nizhegorodku-posle-vzloma-na-gosuslugah/> (дата обращения: 27.03.2022).

*Ларионова Ю.С., гр. ЮР-19-2*  
*Руководитель: Евдокимова А.С., канд. психол. наук, доцент*

## **АГРЕССИВНОСТЬ КАК ФАКТОР РИСКА ПРОТИВОПРАВНОГО ПОВЕДЕНИЯ ПОДРОСТКОВ**

Одним из непростых жизненных периодов развития человека зачастую считают период жизни человека от детства к юности. Подростковый возраст это возраст бури эмоций, поисков пределов дозволенного поведения, период формирования личности. Этот факт обосновывается тем, что рассматриваемый нами возрастной период характеризуется резкими изменениями, касающимися всех сторон развития личности.

По мнению австрийского психолога З. Фрейда агрессивность является природной чертой (инстинктом), присущей человеку от рождения [1; 146].

Агрессивное поведение – это целенаправленное и деструктивное поведение, которое характеризуется враждебностью, наносит физический и моральный вред, вызывает у окружающих людей отрицательные эмоциональные переживания (страх, тревогу, стресс).

В юридической и психологической литературе настоящего времени наблюдается тенденция связывать агрессию подростков и их противоправное поведение. Социально значимой проблемой несовершеннолетних является их агрессивное криминальное поведение.

Американский ученый К.А. Додж и его коллеги [2; 385] установили в поведении подростков связь агрессивности с насильственными преступлениями в области межличностных отношений.

Некоторые другие ученые, например, такие как В.В. Знаков и И.Б. Бойко [3; 41–42], пришли к выводу, что осужденные подростки обладают повышенной агрессивностью, чем законопослушные подростки, при этом уровень агрессии осужденных подростков примерно в полтора раза выше.

Ряд других авторов, таких как С.Н. Ениколопов, Л.В. Ерофеева, И.И. Соковня [4; 45], выявили, что подростковая агрессия по степени выраженности значительно превосходит агрессию взрослых людей.

На основании анализа научных данных можно сделать вывод о том, что подросткам, совершившим правонарушения, присущи агрессивно-насильственные черты. Хотя нельзя утверждать, что присущие агрессивные черты обязательно приведут к противоправному поведению.

Как известно, подростки с агрессивным поведением становятся очень вспыльчивыми, неподвластными контролю и эмоциональными.

Для исследования уровня агрессивности у современных подростков нами было проведено эмпирическое исследование. В исследовании приняли участие 10 представителей подросткового возраста (равное количество юношей и девушек). Наиболее важной особенностью является возрастной критерий респондентов. Средний возраст испытуемых составил 14 лет.

В нашем исследовании широко применена методика измерения агрессивных и враждебных реакций Басса-Дарки.

При создании опросника, А. Басс и А. Дарки выделили следующие виды реакций: физическая агрессия (физическое воздействие), косвенная агрессия (агрессор выражает реакцию относительно других объектов, а не относительно причинителя вреда) [5; 113], вербальная агрессия (словесные угрозы), негативизм (сопротивление, отрицание), раздражительность (вспыльчивость, грубость), обида (гнев), подозрительность (недоверие, осторожность), аутоагрессия (агрессия, направленная на себя: обвинение, обесценивание) [6; 16].

Результаты проведенного исследования представлены в табл. 1.

Таблица 1

Результаты диагностики по опроснику Басса-Дарки

| Интерпретация              | Пол     |         | Общий показатель |
|----------------------------|---------|---------|------------------|
|                            | Женский | Мужской |                  |
| <i>Физическая агрессия</i> |         |         |                  |
| Низкий уровень             | 20 %    | 40 %    | 30 %             |
| Средний уровень            | 20 %    | 40 %    | 30 %             |
| Повышенный уровень         | 60 %    | 20 %    | 40 %             |
| Высокий уровень            | 0 %     | 0 %     | 0 %              |
| Очень высокий уровень      | 0 %     | 0 %     | 0 %              |
| <i>Вербальная агрессия</i> |         |         |                  |
| Низкий уровень             | 20 %    | 0 %     | 10 %             |
| Средний уровень            | 60 %    | 100 %   | 80 %             |
| Повышенный уровень         | 20 %    | 0 %     | 10 %             |
| Высокий уровень            | 0 %     | 0 %     | 0 %              |
| Очень высокий уровень      | 0 %     | 0 %     | 0 %              |
| <i>Косвенная агрессия</i>  |         |         |                  |
| Низкий уровень             | 20 %    | 0 %     | 10 %             |
| Средний уровень            | 20 %    | 20 %    | 20 %             |
| Повышенный уровень         | 20 %    | 60 %    | 40 %             |
| Высокий уровень            | 0 %     | 20 %    | 10 %             |
| Очень высокий уровень      | 40 %    | 0 %     | 20 %             |

| Интерпретация               | Пол     |         | Общий показатель |
|-----------------------------|---------|---------|------------------|
|                             | Женский | Мужской |                  |
| <i>Негативизм</i>           |         |         |                  |
| Низкий уровень              | 60 %    | 60 %    | 60 %             |
| Средний уровень             | 20 %    | 40 %    | 30 %             |
| Повышенный уровень          | 20 %    | 0 %     | 10 %             |
| Высокий уровень             | 0 %     | 0 %     | 0 %              |
| Очень высокий уровень       | 0 %     | 0 %     | 0 %              |
| <i>Раздражительность</i>    |         |         |                  |
| Низкий уровень              | 0 %     | 0 %     | 0 %              |
| Средний уровень             | 40 %    | 40 %    | 60 %             |
| Повышенный уровень          | 20 %    | 20 %    | 20 %             |
| Высокий уровень             | 0 %     | 0 %     | 0 %              |
| Очень высокий уровень       | 20 %    | 0 %     | 20 %             |
| <i>Подозрительность</i>     |         |         |                  |
| Низкий уровень              | 0 %     | 0 %     | 0 %              |
| Средний уровень             | 40 %    | 20 %    | 30 %             |
| Повышенный уровень          | 0 %     | 60 %    | 30 %             |
| Высокий уровень             | 0 %     | 20 %    | 10 %             |
| Очень высокий уровень       | 60 %    | 0 %     | 30 %             |
| <i>Обида</i>                |         |         |                  |
| Низкий уровень              | 20 %    | 0 %     | 10 %             |
| Средний уровень             | 20 %    | 0 %     | 10 %             |
| Повышенный уровень          | 20 %    | 40 %    | 30 %             |
| Высокий уровень             | 0 %     | 0 %     | 0 %              |
| Очень высокий уровень       | 40 %    | 60 %    | 50 %             |
| <i>Чувство вины</i>         |         |         |                  |
| Низкий уровень              | 0 %     | 0 %     | 0 %              |
| Средний уровень             | 20 %    | 0 %     | 10 %             |
| Повышенный уровень          | 20 %    | 40 %    | 30 %             |
| Высокий уровень             | 0 %     | 60 %    | 30 %             |
| Очень высокий уровень       | 60 %    | 0 %     | 30 %             |
| <i>Индекс агрессивности</i> |         |         |                  |
| Низкий уровень              | 0 %     | 0 %     | 0 %              |
| Средний уровень             | 60 %    | 80 %    | 70 %             |
| Повышенный уровень          | 40 %    | 20 %    | 30 %             |
| Высокий уровень             | 0 %     | 0 %     | 0 %              |
| Очень высокий уровень       | 0 %     | 0 %     | 0 %              |
| <i>Индекс враждебности</i>  |         |         |                  |
| Низкий уровень              | 0 %     | 0 %     | 0 %              |
| Средний уровень             | 20 %    | 20 %    | 20 %             |
| Повышенный уровень          | 40 %    | 20 %    | 30 %             |
| Высокий уровень             | 20 %    | 40 %    | 30 %             |
| Очень высокий уровень       | 20 %    | 20 %    | 20 %             |

Преобладающим показателем, среди составляющих «индекса агрессии», оказалась косвенная агрессия, поскольку именно она имеет результат по уровню «высокий», составляющий 20%. Из этого следует, что подростки склонны совершать негативные действия «чужими руками» с помощью «жертвы». Как

удалось заметить, в последнее время родители всё больше советуют своим детям «быть осторожнее», «быть похитрее, понаглее», «сделать в пользу себя так, чтобы никто ни о чём не узнал». Высокий уровень физической агрессии наблюдается у 40% респондентов. Вербальная агрессия на уровне «средний» составляет 80%, что является максимальным показателем по этому параметру.

Большинство подростков имеют «высокий» уровень выраженности обиды (50%). Это свидетельствует о том, что таким подросткам свойственны проявления зависти и ненависти к окружающим, обусловленные чувством горечи, гнева на весь мир за действительные или мнимые страдания.

По шкале «подозрительность» сложно сделать однозначный вывод, поскольку на каждом уровне показатели идентичны.

Чувство вины также равномерно распределено на следующих уровнях: «повышенный», «высокий» и «очень высокий» (30%). Устанавливается, что подросткам свойственно испытывать сильные угрызания совести, порой им становится стыдно за мысли, которые приходят им в голову. Немаловажно отметить, что всех респондентов угнетает факт того, что они мало делают для своих родителей.

По шкале «раздражительность» диагностируется, что доминирующим уровнем является «средний» (60%). Подросткам с таким достаточно выраженным результатом, зачастую трудно контролировать свои эмоции и чувства. Повышенный уровень негативизма наблюдается лишь у 10% испытуемых, он проявляется в вербальной и физической агрессии. У 60% респондентов негативизм преобладает на низком уровне.

Относительно общего индекса агрессивности выявлено два уровня агрессивных реакций. Доминирующим из которых является «средний» (70%). В большинстве ситуаций подростки предпочитают действовать «мирным путём», а при возникновении необходимости они, в свою очередь, могут проявить вспышки агрессии. Повышенный уровень наблюдается у 30 % испытуемых, что свидетельствует о наличии желания причинить вред окружающим, используя физическую либо вербальную агрессию.

Исходя из представленных статистических данных по индексу враждебности, который представлен четырьмя уровнями реакций, можно сделать вывод, что «очень высокий» уровень выявлен у 20% опрошенных, а «высокий» уровень характерен 30% подростков. Следовательно, это означает, что подростки обладают таким качеством, как легкая раздражимость, а также и их часто охватывает чувство ярости.

Пониженные уровни не наблюдаются по показателям «индекс агрессивности» и «индекс враждебности». Преобладающими являются «средний» и «повышенный».

Интересовавшим нас фактором являлся пол подростков. Как ни странно, наиболее выраженной формой агрессивности для девочек является физическая и косвенная, у мальчиков – вербальная.

Превалирующий уровень проявления вербальной агрессии у представителей мужского пола, вероятно, обуславливается высокой самооценкой и предрасположенностью к лидерству [7; 41].

Негативизм, раздражительность, подозрительность и чувство вины также преобладает у представительниц женского пола. Очень высокий уровень обиды доминирует у лиц мужского пола с результатом 60%. По индексу агрессивности, с небольшим преимуществом, превалирующей стороной стали девочки. По индексу враждебности наклонностей на одну из сторон не выявлено.

Таким образом, результаты проведённого исследования позволяют установить, что в подростковом возрасте доминируют такие формы агрессии, как косвенная, раздражительность, подозрительность, обида и чувство вины. Существенные отличия состоят в том, что девочкам более присущи: косвенная агрессия, раздражительность, подозрительность, чувство вины. А мальчикам: вербальная агрессия и обида.

В заключение следует отметить, что отклонения в поведении свойственны почти всем подросткам, но большая часть подростков правонарушений не совершает. Поэтому агрессия, как таковая, может не носить ущерб окружающим, т.к. в своей основе имеет оборонительный характер или быть способом привлечения внимания, но при определенных условиях может стать фактором противоправного поведения подростков.

### *Список использованной литературы*

1. Горохов С.А. Феномен агрессии в понимании К. Лоренца и З. Фрейда: сравнительный анализ. // Социально-гуманитарные знания. – 2020. – № 4. – С. 146–150.

2. Dodge K. A., Price J. M., Bachorowski J.-A. & Newman J. P. Hostile attributional biases in severely aggressive adolescents // Journal of Abnormal Psychology – 1990. – № 99. – V. 4. – С. 385–392.

3. Шабалин О.М. Агрессивность как фактор риска правонарушающего поведения подростков // Психопедагогика в правоохранительных органах. – 2008. – №1(32). – С.41–42.

4. Ениколопов С. Н., Ерофеева Л. В., Соковня И. И. Профилактика агрессивных и террористических проявлений у подростков. – 2-е изд. – М.: Просвещение, 2005. – 157 с.

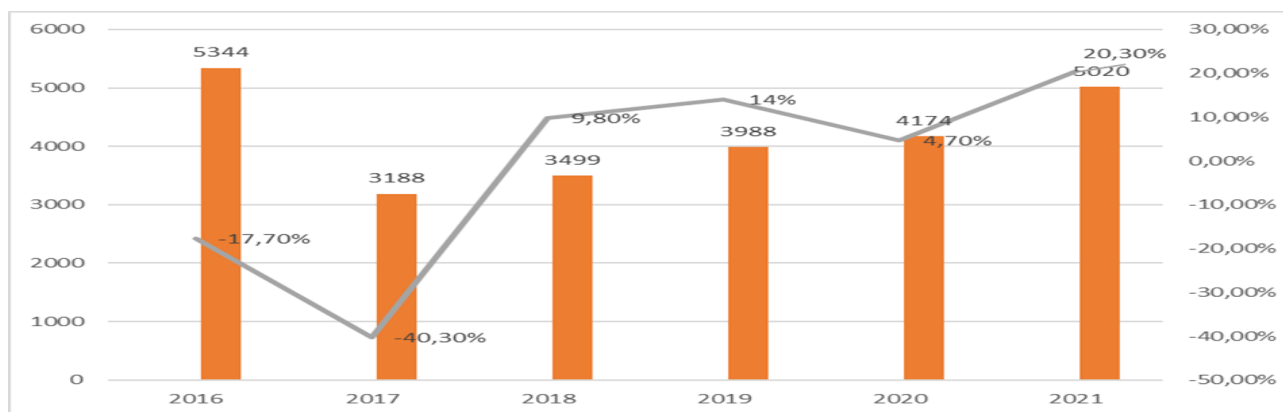
5. Ионова В.Е. Проблема агрессивности девочек-подростков // Вестник Самарской гуманитарной академии. – 2014. – № 2 – С.113–119.

6. Хван А.А., Зайцев Ю.А., Кузнецова Ю.А. Стандартизированный опросник измерения агрессивных и враждебных реакций А.Басса и А.Дарки: методические рекомендации. – Кемерово: КРИПКиПРО, 2006. – 68 с.

7. Шабалин О.М. Агрессивность как фактор риска правонарушающего поведения подростков // Психопедагогика в правоохранительных органах. – 2008. – №1(32). – С.41–42.

## **КРИМИНОЛОГИЧЕСКАЯ ХАРАКТЕРИСТИКА И ПРЕДУПРЕЖДЕНИЕ ВЗЯТОЧНИЧЕСТВА (СТ. 290 И 291 УК РФ)**

Эмпирическую базу исследования составили: Статистические данные Генеральной прокуратуры РФ, МВД, Судебного департамента при ВС РФ, Судебного департамента по Забайкальскому краю. Методическая литература, связанная с изучением преступности коррупционной направленности.



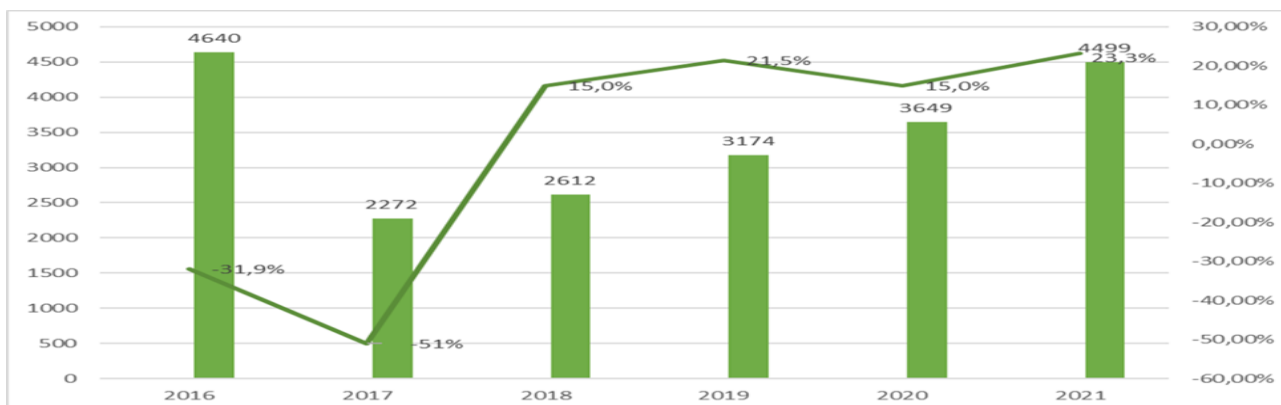
**Рис. 1. Состояние преступности по числу совершенных преступлений по ст. 290 УК РФ в РФ за период 2016-2021 гг.**

По данным диаграммы можно сделать вывод о том, что в целом уровень получения взяток гражданами в РФ в сравнении 2016 года с 2021 годом снизился. Наибольшее количество совершенных преступлений приходится на 2016 год (21,1%), наименьший показатель наблюдается в 2017 году (12,6%).

Динамика данного преступления показывает, что в 2017 году по сравнению с 2016 годом темп роста получения гражданами взяток снизился на 22,6%, затем в период с 2018–2019 данный темп роста составил 4,2%, в 2020 году темп роста снизился на 7,5%, и далее с 2020–2021 год темп роста снова возрастает на 15,6%. В целом уровень данных преступлений снизился на 1,2%.

Таким образом, коэффициент совершенных преступлений на территории РФ по ст. 290 УК РФ колеблется (от 12,6% – 21,1%).





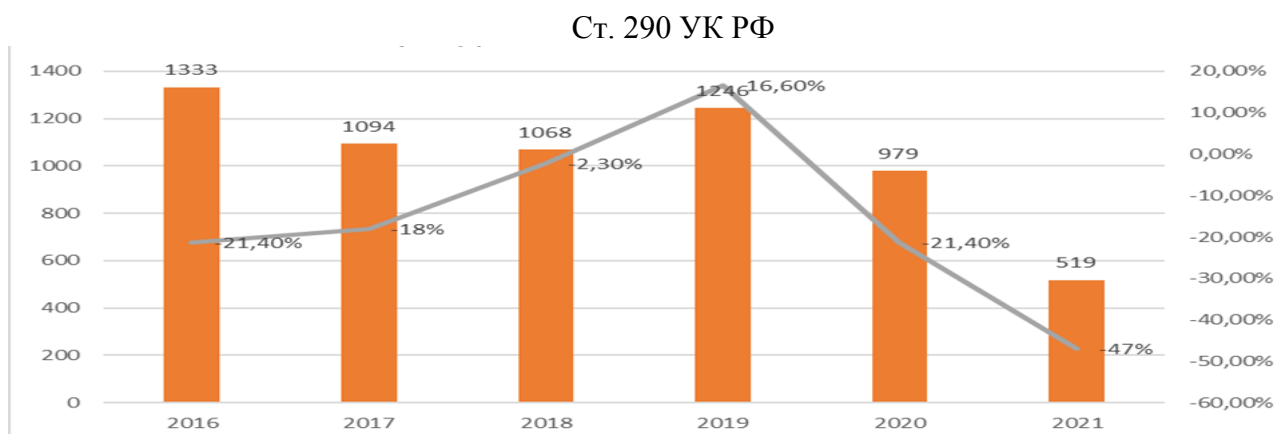
**Рис. 2. Состояние преступности по числу совершенных преступлений по ст. 291 УК РФ в РФ за период 2016–2021 гг.**

По данным таблицы можно сделать вывод о том, что в целом уровень дачи взяток гражданами в РФ в сравнении 2016 года с 2021 годом снизился, но не значительно. Наибольшее количество совершенных преступлений приходится на 2016 год (22,2%), наименьший показатель наблюдается в 2017 году (10,8%).

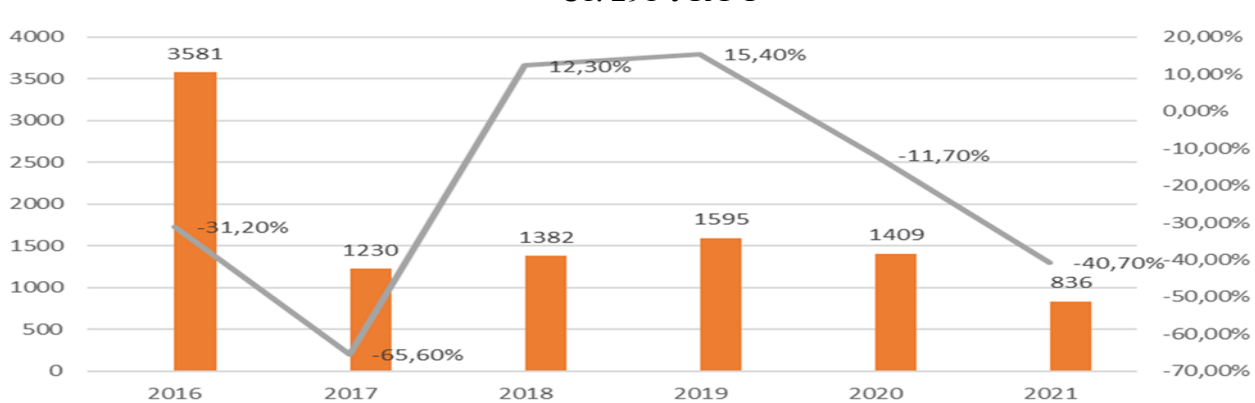
Динамика данного преступления показывает, что в 2017 году по сравнению с 2016 годом темп роста дачи гражданами взяток снизился на 19,1%, затем в период с 2018–2019 данный темп стал увеличиваться, что составляет 6,5%, в 2020 году темп роста снизился на 6,5%, и сравнялся с 2018 годом, и далее с 2020–2021 год темп роста снова возрастает на 8,3%. В целом уровень данных преступлений снизился на 0,7%.

Таким образом, коэффициент совершенных преступлений на территории РФ по ст. 291 УК РФ колеблется (от 10,8%–22,2%).

Делая вывод, можно сказать, что в РФ больше всего распространено преступлений, предусмотренных ст. 290 УК РФ.



### Ст. 291 УК РФ



**Рис. 3. Число осужденных по преступлениям, предусмотренные ст. 290 и 291 УК РФ в РФ за период 2016-2021 гг.**

По данным диаграмм можно сделать вывод о том, что в целом уровень лиц, осужденных за получение взяток в РФ в сравнении 2016 года с 2021 годом, значительно снизился. Наибольшее число осужденных приходится на 2016 год (21,3%), наименьший показатель наблюдается в 2021 году (8,3%).

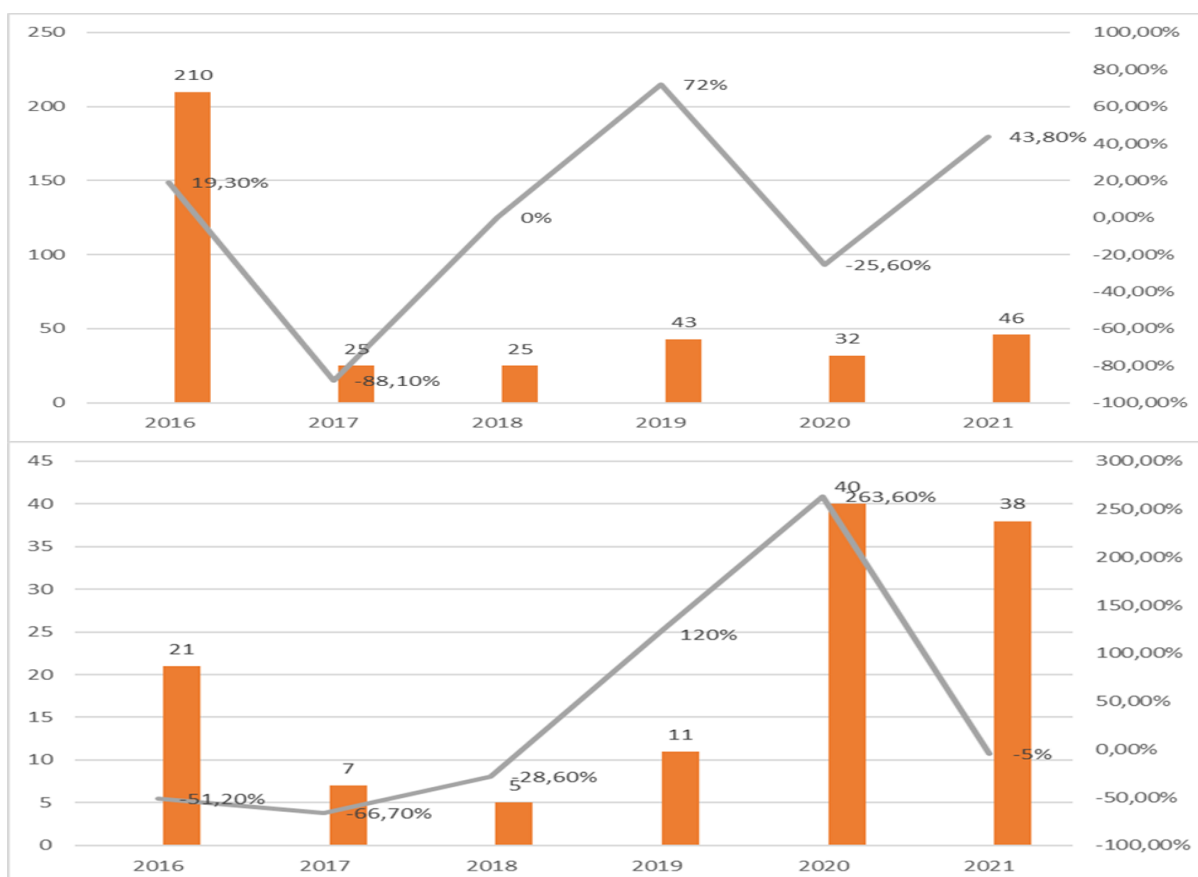
Динамика данного преступления показывает, что в период с 2016–2018 год темп роста числа осужденных увеличился на 19%, затем в 2019 году темп роста увеличился на 18,9%, и далее с 2020-2021 год темп роста снижается на 63,6%. В целом число осужденных за данное преступление снизилось на 13%.

Таким образом, коэффициент числа осужденных на территории РФ по ст. 290 УК РФ колеблется (от 8,3%–21,3%).

Уровень лиц, осужденных за дачу взяток в РФ, в сравнении 2016 года с 2021 годом также значительно снизился. Наибольшее число осужденных приходится на 2016 год (35,6%), наименьший показатель наблюдается в 2021 году (8,3%).

Динамика данного преступления показывает, что в период с 2016–2017 год темп роста числа осужденных снизился на 31,4%, затем с 2018–2019 год число осужденных стало возрастать, и вместе с тем темп роста увеличился на 3,1%, и далее с 2020–2021 год темп роста снова снижается на 29%. В целом число осужденных за данное преступление снизилось на 27,3%.

Таким образом, коэффициент числа осужденных на территории РФ по ст. 290 УК РФ колеблется (от 8,3%–35,6%).



**Рис. 4. Состояние преступности по числу совершенных преступлений по ст. 290 и 291 УК РФ в Забайкальском крае за период 2016-2021 гг.**

По данным диаграммы можно сделать вывод о том, что в целом уровень получения взяток гражданами в Забайкальском крае в сравнении 2016 года с 2021 годом значительно снизился. Наибольшее количество совершенных преступлений приходится на 2016 год (55,1%), наименьший показатель наблюдается в 2017 и 2018 году (6,5%).

Динамика данного преступления показывает, что в 2017 году по сравнению с 2016 годом темп роста получения гражданами взяток снизился на 68,8%, затем в период с 2017 года по 2018 год темп роста приравнялся к 0%, так как число совершаемых преступлений оставалось на одном уровне, в 2019 году число преступлений увеличилось, соответственно и темп роста на 72%, в 2020 году число совершенных преступлений снизилось, и темп роста снизился на 46,4%, и далее с 2020-2021 год темп роста снова возрастает на 69,4%. В целом рост данных преступлений снизился на 43,1%.

Таким образом, коэффициент совершенных преступлений на территории РФ по ст. 291 УК РФ колеблется (от 0% – 55,1%).

Число совершенных преступлений, предусмотренных ст. 291 УК РФ в Забайкальском крае в периоде с 2016–2021 увеличилось на 13,9%. Наибольшее количество совершенных преступлений приходится на 2020 год (32,8%), наименьший показатель наблюдается в 2018 году (4%).

Динамика данного преступления показывает, что в 2017 году по сравнению с 2016 годом темп роста дачи гражданами взяток снизился на 15,5%, затем

в 2018 году число преступлений снизилось, темп роста увеличился на 38,1%, в 2019 году число совершенных преступлений увеличилось, темп роста также увеличился на 143,6%, в 2020 году был пик по числу совершения данного преступления, далее с 2020–2021 год число преступлений незначительно снизилось, а темп роста снизился на 258,6%.

Таким образом, коэффициент совершенных преступлений на территории РФ по ст. 291 УК РФ колеблется (от 4% – 32,8%).

Делая вывод, можно сказать, что в Забайкальском крае больше распространено преступлений, предусмотренных ст. 290 УК РФ.

Преступления, предусмотренные ст. 290 и ст. 291 УК РФ в большей степени совершаются лицами мужского пола. Большим процентом мужчин совершается дача взятки, чем ее получение (на 3,2%), также, как и у женщин (3,2%).

Касаясь возрастной характеристики лиц, совершающих преступления, предусмотренные ст. 290 и 291 УК РФ можно отметить, что наибольшее количество преступлений совершается лицами в возрасте от 30-49 лет (64,5% и 54,7%), самой наименьшей по удельному весу возрастной группой являются лица в возрасте от 18–24 лет (3,4% и 9,6%).

Субъекты коррупционных деяний, из числа должностных лиц, отмечаются достаточно высоким образовательным уровнем. Наиболее активна во взяточполучении группа, имеющая высшее образование. Это можно объяснить образовательным цензом для занятия должностей в государственных органах власти и управления. На втором месте по криминальной активности находится группа со средним специальным образованием.

На третьем – группа с общим средним образованием. На последнем месте – группа с неполным средним образованием либо вообще без такового. Это объясняется отсутствием возможности принять взятку, ввиду отсутствия необходимого образовательного уровня для занятия государственной должности и приобретения властных полномочий. Поэтому под данную категорию уровня образования подпадают скорее взяткодатели.

### ***Список использованной литературы***

1. Криминалистика [Текст]: учебник / [Чельшева О.В., Сотников К.И., Лутошкин Г.Ю. и др.; под общей редакцией Чельшевой О.В.]; МВД России, Санкт-Петербургский университет. – Санкт-Петербург: Р-КОПИ, 2017. – 579 с.
2. Официальный сайт Судебного департамента при Верховном Суде РФ [Электронный ресурс] // <http://www.cdep.ru/> (дата обращения: 01.02.2022).
3. Официальный сайт Управления МВД по РФ [Электронный ресурс] // <https://75.xn--b1aew.xn--p1ai/> (дата обращения: 01.02.2022).
4. Официальный сайт Генеральной прокуратуры Российской Федерации [Электронный ресурс] [http://crimestat.ru/offenses\\_chart/](http://crimestat.ru/offenses_chart/) (дата обращения: 01.02.2022).
5. Официальный сайт Управления Судебного департамента в Забайкальском крае [Электронный ресурс] // <http://usd.cht.sudrf.ru/> (дата обращения: 01.02.2022).

## КРИМИНОЛОГИЧЕСКАЯ ХАРАКТЕРИСТИКА И ПРЕДУПРЕЖДЕНИЕ УБИЙСТВА МАТЕРЬЮ НОВОРОЖДЕННОГО РЕБЕНКА

Состояние женской преступности самостоятельно изучается отечественной криминологией, вместе с тем, убийство матерью новорождённого ребёнка имеет свою специфику и изучается в рамках семейной криминологии.

*Эмпирическая база:*

- данные статистики Судебного Департамента при Верховном Суде РФ
- данные статистики Управления Судебного департамента в Забайкальском крае
- Уголовный кодекс Российской Федерации от 13.06.1996 №63-ФЗ
- Федеральный закон от 15.11.1997 №143-ФЗ «Об актах гражданского состояния»
- Федеральный закон от 21.11.2011 №323-ФЗ «Об основах охраны здоровья граждан в РФ»
- Энциклопедический словарь медицинских терминов: В 3-х томах. М.: Советская энциклопедия, Т.2. 1983. с.335., и др.

Таблица 1

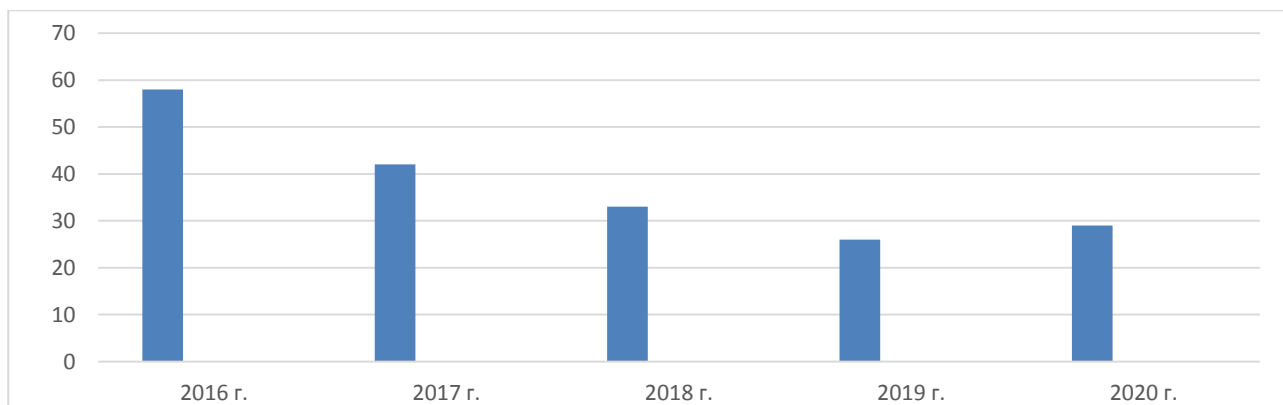
**Состояние преступности в РФ и Заб. крае за период 2016 – 2020 гг.**  
**(по числу осужденных лиц)**

В Российской Федерации

|  | 2016 г. |         | 2017 г. |         | 2018 г. |         | 2019 г. |         | 2020 г. |         |
|--|---------|---------|---------|---------|---------|---------|---------|---------|---------|---------|
|  | абс.    | уд. вес | абс.    | уд. вес | абс.    | уд. Вес | абс.    | уд. вес | абс.    | уд. вес |
| Число осуждённых по основной статье (ст.106 УК РФ) | 58      | 30,9%   | 42      | 22,3%   | 33      | 17,5%   | 26      | 13,9%   | 29      | 15,4%   |

В Забайкальском крае

|  | 2016 г. |         | 2017 г. |         | 2018 г. |         | 2019 г. |         | 2020 г. |         |
|--|---------|---------|---------|---------|---------|---------|---------|---------|---------|---------|
|  | абс.    | уд. вес | абс.    | уд. вес | абс.    | уд. Вес | абс.    | уд. вес | абс.    | уд. вес |
| Число осуждённых по основной статье (ст.106 УК РФ) | 0       | 0       | 1       | 25%     | 3       | 75%     | 0       | 0       | 0       | 0       |



Преступление, предусмотренное ст.106 УК РФ, не является распространенным в РФ, но всё же статистические данные свидетельствуют о том, что убийство матерью новорождённого ребёнка всё-таки имеет место быть и в современном обществе. Чётко прослеживается тенденция снижения числа осуждённых лиц по данной статье. Но в 2020 г. виден рост числа осужденных. Темп в 2020 г. по отношению к 2016 снизился на 50%.

В Забайкальском крае, судя по статистическим данным, пиковым являлся 2018 год, когда число лиц, осужденных по ст.106 УК РФ, достигло максимального значения – 3 человека. В целом, преступление не является распространенным в регионе.

Таким образом, уровень в Российской Федерации выше, чем в Забайкальском крае. В РФ в период с 2017-2018 гг. видно снижение числа осужденных по данной статье. И в этот же период в Забайкальском крае, наоборот, число осужденных возрастает.

#### *Личность преступника*

Личность преступника, совершившего преступление, предусмотренного ст.106 УК РФ, с уголовно-правовой точки зрения - субъект специальный: физическое вменяемое лицо, достигшее шестнадцатилетнего возраста, мать новорождённого ребенка.

Рассмотрим демографические признаки личности женщин, совершающих преступления, предусмотренного ст. 106 УК РФ.

Поскольку данный состав подразумевает субъекта – мать новорожденного ребенка, то по половому признаку преступления совершают исключительно женщины.

Таблица 2

#### **Возраст преступниц**

|                    | 2016 г. | 2017 г.   | 2018 г.   | 2019 г.   | 2020 г.   |
|--------------------|---------|-----------|-----------|-----------|-----------|
| 14 – 17 лет        | -       | 0         | 2         | 1         | 2         |
| 18 – 24 лет        | -       | 12        | 5         | 6         | 2         |
| 25 – 29 лет        | -       | 11        | 3         | 0         | 4         |
| <b>30 – 49 лет</b> | -       | <b>19</b> | <b>23</b> | <b>19</b> | <b>21</b> |
| 50 лет и старше    | -       | 0         | 0         | 0         | 0         |

Таким образом, ежегодно преступление совершается в большинстве своем женщинами в возрасте 30–49 лет. Реже – 18–24 лет. Женщины в возрасте 50 лет и выше не были осуждены по данному составу. То есть в целом не отличается от нормы (социального портрета преступности на кримстате). Данная категория обусловлена тем, что в современной России немного «сдвинулся» возраст деторождения, и женщины предпочитают рожать теперь не в 20–25 лет, а позже.

Таблица 3

### Уровень образования

|   | 2016 г. | 2017 г.   | 2018 г.   | 2019 г.   | 2020 г.  |
|---|---------|-----------|-----------|-----------|----------|
| высшее профессиональное                       | -       | 2         | 1         | 2         | 1        |
| среднее профессиональное                      | -       | 15        | 9         | 6         | 15       |
| <b>среднее общее</b>                          | -       | <b>15</b> | <b>15</b> | <b>10</b> | <b>6</b> |
| основное общее, начальное или нет образования | -       | 10        | 8         | 8         | 7        |

Уровень образования женщин, совершающих преступление, предусмотренное ст.106 УК РФ, средний (чаще – среднее общее). Минимальное число лиц, осужденных за данное преступление имеет высшее образование.

Таким образом, портрет преступника, совершающего данное преступление, можно представить следующим образом: женщина в возрасте от 30 до 49 лет со средним уровнем образования.

### *Профилактика преступления*

Проблема предупреждения убийств матерью новорожденного ребенка должна решаться в комплексе с предупреждением женской преступности, а значит в русле предупреждения преступности в целом. Ее осуществление не может решаться в отрыве от общих проблем противодействия преступности.

В настоящий момент в системе социальной защиты населения Российской Федерации создаются церковные приюты для беременных женщин, находящихся в кризисной ситуации (по данным на 2021 г. таких приютов в России 72).

Также активно осуществляется реализация Национальной стратегии действий в интересах женщин на 2017–2022 гг. Так, Приказом Минтруда России №840 от 30 декабря 2019 г. органам исполнительной власти субъектов РФ рекомендовано утвердить региональные планы мероприятий, направленные на улучшение положения женщин.

Огромную роль в защите прав и интересов женщин, в повышении их общественного статуса, роли в политической, экономической, социальной, культурной жизни России, а также в расширении самореализации женщин играет Союз Женщин России. В 2018 г. Союзу Указом Президента РФ присвоен статус общественно-государственной организации. В данной организации насчитыва-

ется свыше 900 тысяч членов региональных отделений. В частности, в Забайкальском крае также есть Забайкальское региональное отделение СЖР.

В настоящее время в Забайкальском крае на базе Забайкальского краевого перинатального центра открыли Центр медико-социальной поддержки для женщин. В организации можно получить психологическую и социально-правовую помощь в различных ситуациях. Центр является координатором сети кабинетов медико-социальной помощи для женщин, в том числе и беременных. Специалисты предоставляют временный приют в учреждениях социальной защиты или в приютах, созданных общественными и религиозными объединениями, организуют патронаж женщин, которым нужна медико-социальная помощь, реабилитация и поддержка.

Таким образом, деятельность органов и организаций, осуществляющих профилактику преступности данного вида, можно назвать эффективной, поскольку уровень преступности заметно снижается из года в год.

#### ***Список использованной литературы***

1. Уголовный кодекс Российской Федерации от 13.06.1996 №63-ФЗ
2. Об актах гражданского состояния №143-ФЗ от 15.11.1997.
3. Об основах охраны здоровья граждан в РФ №323-ФЗ от 21.11.2011
4. Энциклопедический словарь медицинских терминов: В 3-х томах. М.: Советская энциклопедия, Т.2. 1983. с.335., и др.
5. Официальный сайт СЖР <https://wuor.ru/>
6. Сводные статистические сведения о состоянии судимости в РФ <http://www.cdep.ru/index.php?id=79&item=5669>

***Абзалов Э.И., Сизоненко М.И., гр. ЮР-20-1  
Руководитель: Рожкова Н.А., канд. полит. наук, доцент***

### **РЕАЛИЗАЦИЯ ОГРАНИЧИТЕЛЬНЫХ МЕР, СВЯЗАННЫХ С ОБЯЗАТЕЛЬНЫМ НОШЕНИЕМ МАСКИ В ПЕРИОД ПАНДЕМИИ COVID – 19**

В наше время проблема масочного режима была актуальна как никогда. Режим индивидуальной защиты введён на всех федеральных уровнях для предотвращения распространения коронавирусной инфекции.

В декабре 2021 года исполнилось два года с тех пор, как в Ухане, Китай, начали появляться первые тревожные случаи нового респираторного заболевания. В течение нескольких недель вирус – Sars-CoV-2 – распространился по всему миру и вызвал новую пугающую болезнь 21 века: COVID-19. Учреждения здравоохранения по всему миру быстро поняли, что даже относительно скромные одноразовые маски, если их правильно надевать на рот и нос, имеют большое значение для предотвращения распространения вируса. В 2021 году,



когда мир вступил во второй полный год пандемии Covid-19, маски стали повсеместным напоминанием о чрезвычайной ситуации в области здравоохранения, с которой столкнулся мир.

Горячие точки мирового туризма были в основном пустыни, когда мир приветствовал 2021 год, отчасти из-за роста дельта-штампа, мутации вируса с высокой степенью передачи, которая впервые была замечена в октябре 2020 года.

И даже сейчас, в 2022г., ситуация с этой инфекцией всё даёт о себе знать...

Цель данной работы: рассмотреть нормативную базу, которая регулирует введение и соблюдение масочного режима в Российской Федерации. Провести анализ законодательства в этой сфере и рассмотреть судебную практику, связанную с этим вопросом.

Постановление Правительства РФ от 2 апреля 2020 г. № 417 предусматривает, что при введении режима повышенной готовности на территории, на которой есть угроза возникновения ЧС, граждане обязаны выполнять законные требования должностных лиц, осуществляющих мероприятия по предупреждению ЧС; при угрозе возникновения ЧС гражданам запрещается осуществлять действия, создающие угрозу собственной безопасности, жизни и здоровью, угрозу безопасности, жизни и здоровью, санитарно-эпидемиологическому благополучию иных лиц, находящихся на территории, на которой существует . Поэтому государство установило, что без масок нельзя находиться в общественном транспорте, такси, на парковках, в лифтах. «При этом следует учитывать, что по аналогии права, под местом массового пребывания людей понимается территория общего пользования поселения или городского округа, либо специально отведенная территория за их пределами, либо место общего пользования в здании, строении, сооружении, на ином объекте, на которых при определенных условиях может одновременно находиться более пятидесяти человек», разъясняет Роспотребнадзор

Заместитель председателя комитета Госдумы по охране здоровья, кандидат медицинских наук, врач-иммунолог Сергей Леонов отметил, что на фоне улучшения эпидемиологической ситуации россияне расслабились. «Люди видят, что «Омикрон»-штамм коронавируса не угрожает им, потому что массовая заболеваемость COVID-19 есть, но очень редко встречаются тяжелые случаи. Такая ситуация, конечно, в определенном смысле расслабляет людей и убирает настороженность. Однако пока масочный режим сохраняется», – говорит Сергей Леонов.

По мнению депутата, отмена масочного режима по всей стране будет происходить поэтапно и только тогда, когда ситуация с коронавирусом придет в норму. Ранее в Роспотребнадзоре выпустили новые рекомендации по профилактике коронавируса на фоне распространения «Омикрона». В ведомстве сочли, что из всех ограничительных мер следует сохранить только масочный режим в закрытых помещениях, а также усиленную дезинфекцию.

Штрафы последуют по ст. 20.6.1 КоАП РФ (невыполнение правил поведения при чрезвычайной ситуации или угрозе ее возникновения). По данной статье за отсутствие маски может быть предупрежден, либо оштрафован на сумму от 1 000 до 30 000 рублей, например, клиент магазина. Кассир, осуществивший продажу товара клиенту, нарушающему масочный режим, может быть оштрафован на сумму от 10 000 до 50 000 рублей. Такой же штраф назначается и ИП, которому принадлежит соответствующая торговая точка. Торговая организация за это нарушение несет ответственность в виде штрафа в размере от 100 000 до 300 000 рублей.

Стоит отметить, что каждый субъект РФ самостоятельно устанавливает ответственность за нарушение введенных мер. Например, в Москве и Санкт-Петербурге это штрафы в размере 4 тысячи рублей. В забайкальском крае этот вопрос регулируется статьёй 20.6.1, указанной выше, по смыслу которой размер штрафа колеблется от 1000 до 30000 рублей.

В конце января 2021г. Верховный Суд РФ вынес решение, которое в той или иной мере касается всех – как российских граждан, так и иностранцев, находящихся на территории нашего государства. У нас появилась возможность с ним познакомиться. Решение для нас с вами интересно тем, что им, по крайней мере, на уровне первой инстанции, разрешается спор о законности постановления Главного санитарного врача РФ в части, касающейся обязательного ношения гигиенических масок для защиты органов дыхания в местах массового пребывания людей, а также в общественном транспорте, такси и тд. Это требование касается всех лиц, пребывающих на территории страны.

Уточняем, что речь идёт о Постановлении Главного санитарного врача РФ от 16.10.2020 г. №31. Согласно этому Постановлению конечной целью обеспечения ношения масок является снижение рисков распространения КОВИД-19 в период сезонного подъёма заболеваемости гриппом и ОРВИ.

Итак, гражданин обратился с административным иском в Верховный Суд РФ, требуя признать незаконным пункт 1 указанного Постановления Главного санитарного врача РФ, который как раз и касается обязательности ношения масок. Свои требования он мотивировал тем, что лечением и профилактикой ношения маски по своей сути и есть профилактика, согласно действующему законодательству, должны сниматься лишь те граждане, которые уже заболели либо которые находились в контакте с больным, либо являются носителями возбудителей инфекционных болезней, что доказано лабораторными исследованиями, а не все поголовно. Поскольку административный истец здоров, что он и подтвердил соответствующими справками, приложенными к исковому заявлению, то по его мнению на него лично требование об обязательном ношении маски в общественных местах распространяться не должно. Иной же означал бы вторжение в его частную жизнь, которая включает в себя гражданские, семейные, жилищные, социальные и иные правоотношения. Представитель ответчика Главного государственного санитарного врача, представители заинтересованного лица Минюста РФ с заявленными исковыми требованиями не согласились, просили в их удовлетворении отказать. Также с заявленными требованиями не

согласился Прокурор Генеральной Прокуратуры, который принимал участие в процессе.

Дослушав мнение сторон, еще отметим, что административный истец на судебном заседании не явился, и дело рассматривалось в его отсутствие. Изучив материалы дела, суд пришел к выводу о целесообразности согласия с позицией ответчика, заинтересованного лица и прокурора и отказал в удовлетворении заявленных требований. По мнению Верховного Суда РФ, принимая оспариваемое в части Постановления, Главный санитарный врач действовал в пределах своих полномочий и не нарушил требования никаких нормативно-правовых актов, действовавших в настоящий момент на территории РФ. Так, по мнению Верховного Суда, мероприятия по осуществлению санитарной охраны всей территории нашего государства должны проводиться своевременно, в том числе их следует проводить в целях предупреждения возникновений и распространения заболевания, то есть в целях профилактики, что и было сделано.

Граждане, ИП, юридические лица обязаны выполнять требования санитарного законодательства, а также требования постановлений и предписаний соответствующих должностных лиц. Поскольку требования об обязательном ношении маски в общественных местах направлены именно на профилактику опасного инфекционного заболевания, рассматриваем в случае на профилактику новой коронавирусной инфекции COVID-19, изданы в соответствии и во исполнении действующего законодательства, ему необходимо подчиняться всем лицам, независимо от их состояния здоровья в определенный момент времени. Противоречий между оспариваемым пунктом Постановления Главному государственному санитарному врачу и иными нормативно-правовыми актами в сфере охраны здоровья граждан и санитарной эпидемиологического благополучия населения, на которое в своем заявлении указывал административный истец, суд не усмотрел. И самое главное, что по нашему мнению указал суд, ВОЗ выработала рекомендации по ношению масок для профилактики COVID-19 в местах большого скопления людей в условиях широкой циркуляции инфекции и трудности обеспечения физического дистанцирования, то есть в магазинах, общественном транспорте и каком-нибудь другом замкнутом пространстве. А поскольку наша страна является членом ВОЗ, как правопреемник СССР, соответственно нам следует придерживаться выработанных этой организацией рекомендаций, что мы и делаем.

Решение было обжаловано административным истцом, слушание в апелляционной инстанции было назначено на 8.04.2021г., где и была поставлена точка в этом непростом споре.

В Забайкалье за девять месяцев 2021 года к административной ответственности во время режима повышенной готовности привлекли 5 381 жителя региона. Все они находились в общественных местах без масок и паспортов. Об этом 16 декабря сообщалось на сайте управления судебного департамента края

— Жители Читы и районов Забайкальского края совершают ежедневно очень большое количество таких нарушений. Фиксируются они чаще всего в магазинах, маршрутных такси и кафе, — рассказали в ведомстве.

Уточняется, что из всего массива дел 431 было о повторном нарушении. Сумма штрафов по ним составляла от 15 до 50 тысяч рублей. Об этом сообщает сетевое издание «Забайкальский рабочий».

В нашем регионе вместе с Федеральными источниками, регулирующими масочный режим, Александр Михайлович Осипов также подписал Постановление Губернатора Забайкальского края от 08.10.2020 № 131 «О внесении изменений в некоторые постановления Губернатора Забайкальского края по вопросам ограничительных мероприятий в условиях распространения новой коронавирусной инфекции (2019-nCoV) на территории Забайкальского края».

Региональный оперативный штаб также напомнил забайкальцам о том, что они должны в обязательном порядке соблюдать масочный режим в общественном транспорте и общественных местах. К числу таковых отнесены автобусы, троллейбусы, легковые и маршрутные такси, а также магазины, торговые центры и другие места массового скопления людей. Маски и респираторы могут не применяться в случаях нахождения граждан на улицах, площадях, скверах и парках при соблюдении социального дистанцирования.

Подводя итоги, на основании изложенного выше, можно сделать вывод о том, что введение масочного режима вполне оправданно и вполне законно. Данная мера предосторожности, которая предусматривала снижение количества заболеваемости, в общем и целом себя оправдала. Наличие наказаний за нарушение требований сказалось на поведении большинства нашего общества. В страхе получения штрафа за несоблюдение масочного режима люди в большей степени начали его соблюдать.

И мы хотим призвать к соблюдению масочного режима в местах общего пользования, так как коронавирус по-прежнему представляет опасность для всех людей. Ношение маски - это безопасный, простой и эффективный способ защиты каждого для общего блага. И это свидетельствует об уважении и внимании к лицам, осуществляющим уход, и лицам, оказывающим первую помощь.

### ***Список использованной литературы***

#### **I. Нормативно - правовые акты**

1. Перечень заболеваний, представляющих опасность для окружающих, утвержденный постановлением Правительства Российской Федерации от 1 декабря 2004 г. N 715;

2. Положение о Федеральной службе по надзору в сфере защиты прав потребителей и благополучия человека, утвержденному постановлением Правительства Российской Федерации от 30.06.2004 г. N 322;

3. Постановление Главного государственного санитарного врача Российской Федерации от 16 октября 2020 г. N 31 «О дополнительных мерах по снижению рисков распространения COVID-19 в период сезонного подъема

заболеваемости острыми респираторными вирусными инфекциями и гриппом»;

4. Федеральный закон от 21 ноября 2011 г. N 323-ФЗ «Об основах охраны здоровья граждан в Российской Федерации»;

5. Федеральный закон от 30 марта 1999 г. N 52-ФЗ «О санитарно-эпидемиологическом благополучии населения»;

#### II. Электронный ресурс

1. Регулярное нарушение масочного режима в общественных местах // Забайкальский рабочий. 2021. 12 сентября. URL: <http://zabrabochiy.ru/12137783/> (дата обращения: 08.02.2022).

#### III. Материалы правоприменительной практики

1. Решение Верховного Суда РФ от 25 января 2021 г. N АКПИ20-862 URL: <http://ivo.garant.ru/#/document/400370845/paragraph/1:4>

*Савченко Е.А., гр. ЮР-18-2*

*Руководитель: Фоменко О.Н., к.ю.н., доцент*

## **КРИМИНОЛОГИЧЕСКАЯ ХАРАКТЕРИСТИКА ПРЕСТУПНОСТИ ВОЕННОСЛУЖАЩИХ**

Объектом исследования выступает преступность лиц, проходящих военную службу.

Предмет – правовые и организационные основы предупреждения преступлений лиц, проходящих военную службу.

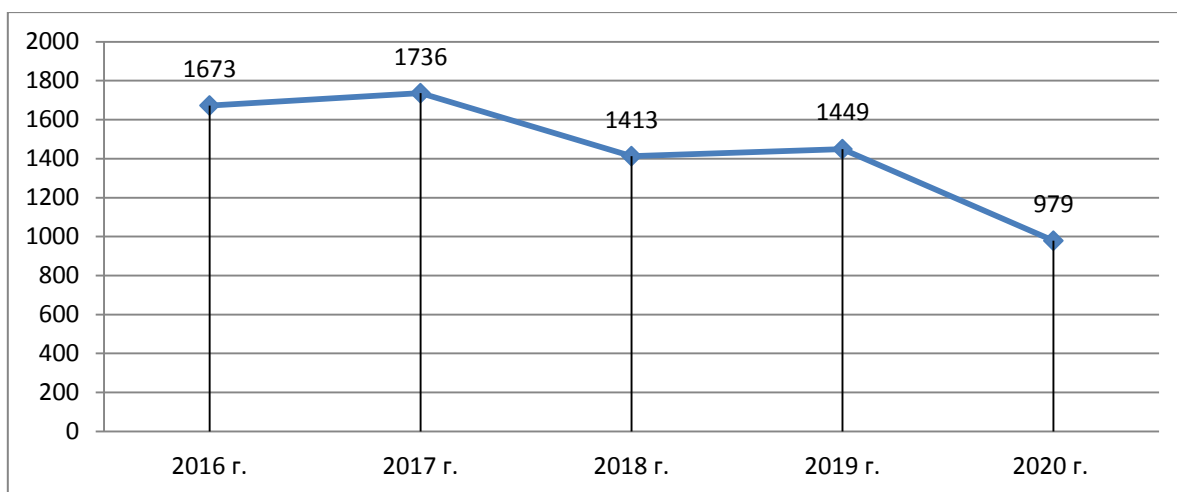
Цель данной исследовательской работы состоит в изучении методов и приемов по профилактике преступлений совершаемые лицами, проходящие военную службу.

Задачи:

- изучить состояние преступности за 2016-2020 гг. на территории Российской Федерации;
- изучить нормативно-правовые акты, на основе которых в РФ осуществляется предупреждение преступности изучаемого вида преступления;
- определить личностные особенности преступников-военнослужащих.
- разработать комплекс мер и рекомендаций по организации и осуществлению предупреждения преступности против военной службы.

Исходя из даны о судимости, можно заметить, что преступления против порядка военной службы указанные в главе 33 УК РФ занимают минимальное значение среди других видов преступлений и не превышают 0,2%. Данный фактор может свидетельствовать как о положительной стороне, так и об отрицательной. Положительным фактором выступает то, что количество осужденных, совершившие преступления против порядка военной службы является ми-

нимальным среди остальных видов преступления, а отрицательным фактором является то, что это в любом случае подрывает авторитет военной службы.



**Рис. 1. Диаграмма показателей лиц осужденных, совершивших преступление по-  
рядка прохождения военной службы в 2016–2020 гг. на территории  
Российской Федерации**

По представленной выше диаграмме, можно заметить нестабильность совершаемых преступлений против порядка прохождения военной службы.

С 2016 по 2017 гг. наблюдается небольшой рост преступности на 3,7%. В последующем году рост преступлений против порядка военной службы снизился на 18,6%. Вместе с тем, в период с 2018 г. по 2019 г. можно заметить незначительный рост осужденных за преступления против порядка военной службы с 1413 чел. до 1449 чел., то есть на 2,5 % выше прошлого года и в 2020 г. показатели преступности резко снижаются на 32,4 %.

Таким образом, анализ статистики свидетельствует об общем снижении уровня преступности среди осужденных военнослужащих в последние годы.

Таблица 1

**Образовательный уровень осужденных**

| год     | Высшее профессиональное | Среднее профессиональное | Среднее общее | Основное общее, начальное или нет образования |
|---------|-------------------------|--------------------------|---------------|---|
| 2016 г. | 196 (11,7%)             | 635 (37%)                | 542 (32,3%)   | 300 (18%)                                     |
| 2017 г. | Сведений нет            |                          |               |   |
| 2018 г. | 153 (10,8%)             | 552 (39%)                | 414 (29,2%)   | 294 (21%)                                     |
| 2019 г. | 145 (10%)               | 605 (42%)                | 426(29%)      | 273(19%)                                      |
| 2020 г. | 109 (11%)               | 432 (44%)                | 260 (26%)     | 178(19%)                                      |
| Итого   | 603 (12%)               | 1684 (34%)               | 1642(33%)     | 1045(21%)                                     |

Большая часть субъектов данного преступления имеют среднее профессиональное образование (34 %) и среднее общее (33%), так как на военную службу призывают лиц достигших возраста 18 лет при этом большинство из них уже

имеют среднее общее образование (11 классов), наименьшее же число приходится на высшее профессиональное.

Таблица 2

Возраст осужденных лиц на момент совершения преступления

|           |           |           |             |
|-----------|-----------|-----------|-------------|
| 18-24 лет | 25-29 лет | 30-49 лет | 50 и старше |
| 64,32%    | 18,88%    | 16,71%    | 0,09%       |

По представленным данным, преступления против военной службы совершают лица в возрасте от 18 до 24 лет, так как чаще всего именно в этом возрасте мужчин призывают на военную службу. Наименьшее число лиц совершают преступления данной категории в возрасте от 50 лет.

Таблица 3

Место жительства осужденных лиц на момент совершения преступления

|                                    |                              |
|------------------------------------|------------------------------|
| Постоянные жители данной местности | Другие жители иной местности |
| 85%                                | 15%                          |

По представленным данным наибольшее количество лиц, совершивших преступление против военной службы, являются местные жители данной местности, а именно 85% от общего числа. Приведенные данные можно охарактеризовать тем, что большинство лиц несут службу по месту своего жительства, остальные 15% переправляют по приказу.

Меры по профилактике

Уменьшить воинскую преступность до некоего минимального уровня можно путем внедрения комплекса мер по предупреждению преступности, путем контроля за правоприменительной практикой с оценкой критерия уровня воинской преступности.

Основой воспитания личного состава можно применить через формирование социально-полезных интересов и потребностей у военнослужащих, оказание оступившемуся педагогической, психологической и социальной помощи.

Существенную роль в предупреждении и профилактике преступления может сыграть строгое соблюдение уставных требований в частях и подразделениях со стороны командиров.

Военные следователи отмечают, что улучшить статистику по таким делам возможно посредством «совместной работы с прокурорами, сотрудниками органов внутренних дел, военной полиции, командованием воинских частей, общественных и правозащитных организаций». Здесь, также, отмечают о наличии активной разъяснительной работы по информированию населения, в том числе в СМИ, о возможностях, условиях и последствиях добровольной явки.

*Список использованной литературы*

1. Конституция Российской Федерации;

2. Уголовный кодекс Российской Федерации от 13.06.1996 N 63-ФЗ (ред. от 28.01.2022);
3. О воинской обязанности и военной службе от 28.03.1998 N 53-ФЗ;
4. О статусе военнослужащих от 27.05.1998 N 76-ФЗ;
5. Военная доктрина Российской Федерации (утв. Президентом РФ 25 декабря 2014 г. N Пр-2976);
6. Криминология: В.В. Лунеев – М: Издательство Юрайт, 2015 г.
7. Борисенко В. Повысить ответственность за преступления против военной службы // Российская юстиция. 2002. № 6. С. 52–53.
8. Сводные статистические сведения о состоянии судимости в РФ <http://www.cdep.ru/index.php?id=79&item=5669>

*Беломестнова М.А., гр. ЮР-19-2*  
*Руководитель: Ракитина Е.В., к.ю.н., доцент*

## **НЕКОТОРЫЕ ПРОБЛЕМЫ РЕГУЛИРОВАНИЯ ТРУДА ДИСТАНЦИОННЫХ РАБОТНИКОВ**

В связи с неблагоприятной эпидемиологической обстановкой, которая сложилась во всем мире в 2020 году, удаленная работа приобрела значительную популярность. В условиях распространения новой коронавирусной инфекции большинство работодателей были вынуждены приостановить работу своих сотрудников в офисе и перевести их на удаленную работу согласно Указу Президента РФ от 2 апреля 2020 г. № 239 [1].

По различным данным более чем в 50% компаний вне офиса работало более 75% сотрудников, а в 35% компаний вне офиса работало свыше 90%. Именно пандемия коронавируса резко ускорила переход к дистанционной работе в несколько раз.

В 2020 году переход на дистанционный режим работы осуществлялся в приказном порядке, однако работа в удаленном режиме быстро приобрела популярность.

Институт дистанционной занятости является относительно молодым и, в силу этого, имеет определенные недостатки, требующие дальнейшего совершенствования законодательства.

Официальное определение дистанционных работников, особенности режима рабочего времени и отдыха, места работы, заключения трудового договора появились после введения в Трудовой кодекс Российской Федерации (далее – ТК РФ) новой главы 49.1 «Особенности регулирования труда дистанционных работников» [2].

В силу ст. 312.1 ТК РФ дистанционной работой является выполнение определенной трудовым договором трудовой функции:



– вне места нахождения работодателя, его филиала, представительства, иного обособленного структурного подразделения (включая расположенные в другой местности);

– вне стационарного рабочего места, территории или объекта, прямо или косвенно находящихся под контролем работодателя;

- с использованием для выполнения данной трудовой функции и для осуществления взаимодействия с работодателем информационно-телекоммуникационных сетей, в том числе сети «Интернет», и сетей связи общего пользования.

Перейдем к рассмотрению основных проблем, с которыми столкнулись сотрудники при переводе на дистанционную работу. Для начала рассмотрим проблемы организационного характера. К таким можно отнести:

1. Недостатки организации рабочего процесса на дистанте – отсутствие оперативной обратной связи и личного общения при решении наиболее сложных проблем

2. Факторы, которые связаны с режимом изоляции – недостатки общения в целом, постоянное присутствие членов семьи (что является отвлекающим моментом), отсутствие движения

3. Трудности самоорганизации – сложности совмещения работы и личной жизни, проблемы с концентрацией на рабочих вопросах в домашней обстановке

4. Недостаточное оснащение рабочего места в домашних условиях – плохая связь, отсутствие необходимой мебели или оборудования.

Ненадлежащая организация дистанционного труда зависит как от работодателя, так и от работника.

Перейдем к законодательным проблемам организации труда дистанционных работников. Согласно статье 312.2 ТК РФ трудовой договор с дистанционным работником может быть заключен посредством обмена электронными документами, оформление трудовой книжки не является обязательным (сведения в нее вносятся только по желанию самого работника).

Такое правовое положение может в будущем привести к проблемам исчисления трудового стажа дистанционных работников.

Следует отметить, что положения главы 49.1 ТК РФ также имеют пробел в сфере регулирования труда несовершеннолетних работников при дистанционном режиме. Из положения статьи 312.4 ТК РФ следует, что дистанционный работник вправе сам устанавливать своё рабочее время, однако в трудовом законодательстве содержится запрет на работу несовершеннолетних в ночное время, на сверхурочную работу и другое. Законодатель должен учитывать, что несовершеннолетний работник в меньшей степени способен к самодисциплине, которая имеет большое значение при дистанционной работе. Исходя из этого, следует сделать ввод о необходимости предусмотреть специальные нормы, направленные на регулирование дистанционного труда несовершеннолетних сотрудников.

Вызывает определенные вопросы и регламентация режима рабочего времени и времени отдыха дистанционного работника. В соответствии со ст. 312.4

ТК РФ если иное не предусмотрено коллективным договором, локальным нормативным актом, принятым с учетом мнения выборного органа первичной профсоюзной организации, трудовым договором, дополнительным соглашением к трудовому договору, режим рабочего времени дистанционного работника устанавливается таким работником по своему усмотрению.

Такая либеральная формулировка, по мнению некоторых авторов, приводит к возникновению вопросов, связанных с организацией работы в ночное время, праздничные дни, а также с оплатой работы в указанных ситуациях. Выход видится в законодательном закреплении права работодателя устанавливать для работника норму рабочего времени в день.

Таким образом, российское трудовое законодательство по вопросу удаленной работы требует совершенствования. Практика выявила недостаточную гибкость имеющихся правовых решений.

Дистанционная работа рассматривается как положительное явление, даже несмотря на то, что существуют некоторые трудности при её внедрении, она всё активнее используется работодателями. Тем более что контролировать рабочий процесс при помощи новых технологий становится все проще. Организациям, которые переводят сотрудников на дистанционный формат работы, необходимо учитывать, что не все сотрудники готовы поменять рабочее место в офисе на дистанционную работу из дома. В целом работа из дома стала более распространенной, но всё-таки Россия — в конце списка стран, поддерживающих этот переход. В целом уже сегодня можно говорить о том, что прецедент, созданный на российском рынке труда в период действия коронавирусных ограничений, заложил устойчивую основу для развития новых тенденций — распространения практики дистанционной работы в Российской Федерации, а также иных гибких форм организации труда.

### ***Список использованной литературы***

1. Указ Президента РФ от 02.04.2020 № 239 «О мерах по обеспечению санитарно-эпидемиологического благополучия населения на территории Российской Федерации в связи с распространением новой коронавирусной инфекции (COVID-19)». URL: [http://www.consultant.ru/document/cons\\_doc\\_LAW\\_349217/](http://www.consultant.ru/document/cons_doc_LAW_349217/).

2. Трудовой кодекс Российской Федерации от 30.12.2001 № 197-ФЗ (ред. от 25.02.2022) (с изм. и доп., вступ. в силу с 01.03.2022). URL: [http://www.consultant.ru/document/cons\\_doc\\_law\\_34683/](http://www.consultant.ru/document/cons_doc_law_34683/).

3. Демидов Г.И. Оформляем отношения с дистанционными работником // Оплата труда: бухгалтерский учет и налогообложение. 2017. №4. С. 59–69.

4. Воробьева О.А, Лазарева И.В. «Особенности правового регулирования труда дистанционных работников», 2018 URL: <https://cyberleninka.ru/article/n/osobennosti-pravovogo-regulirovaniya-truda-distantsionnyh-rabotnikov/viewer>.

5. Е.С. Щеплякова, «Некоторые особенности регулирования труда несовершеннолетних работников» URL: <https://cyberleninka.ru/article/n/nekotorye-osobennosti-regulirovaniya-truda-nesovershennoletnih-rabotnikov/viewer>.

## **МЕЖДУНАРОДНЫЕ ОСНОВЫ ПРАВОВОГО РЕГУЛИРОВАНИЯ ТРУДА НЕСОВЕРШЕННОЛЕТНИХ**

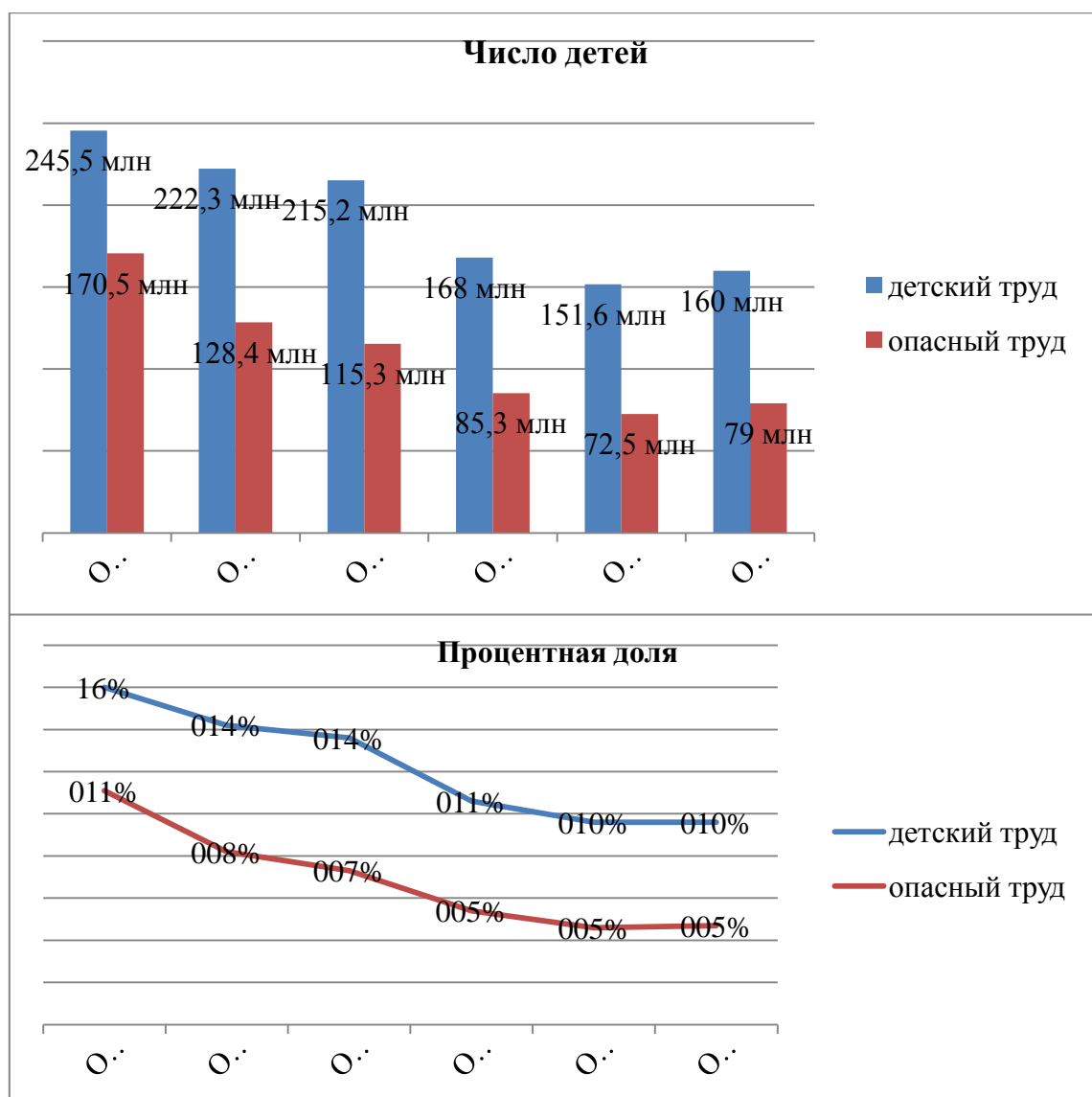
Несовершеннолетние являются уязвимой группой населения, им приходится сталкиваться с различными видами дискриминации в области труда. Это обуславливает специальное правовое регулирование труда несовершеннолетних. Международные трудовые стандарты в указанной сфере направлены на искоренение детского труда, закрепляют минимальный возраст приема на работу, запрет труда несовершеннолетних на работах, которые могут нанести вред здоровью, безопасности или нравственности детей, а также обеспечивают формирование специальных государственных органов по надзору и контролю над обеспечением безопасности несовершеннолетних.

По последним глобальным оценкам, в начале 2020 года в мире детским трудом занимались 160 миллионов детей – 63 миллиона девочек и 97 миллионов мальчиков.

Семьдесят девять миллионов детей – почти половина всех работающих детей – были заняты на работах с вредными и (или) опасными условиями труда, которые в той или иной мере опасны как для здоровья, так и для безопасности и нравственного развития.

В 2002 году МОТ с целью повысить осведомленность и активность по предотвращению детского труда, установила 12 июня Всемирным днем борьбы с детским трудом. Смысл праздника состоит в том, чтобы привлечь внимание к проблеме детского труда и найти способы его искоренения. Этот день посвящен распространению информации о неблагоприятных психических и физических отклонениях, возникающих у детей, которые принуждаются к детскому труду.

По данным, указанным в докладе «Детский труд: глобальные оценки 2020 года, тенденции и перспективы», предоставленным МОТ и ЮНИСЕФ в 2021 году, число детей в возрасте от 5 до 17 лет, занятых на работах с опасным условием труда, определяемых как работы, которые могут причинить вред их здоровью и безопасности, с 2016 года выросло с 6,5 миллионов до 79 миллионов [1].



**Рис. 1. Процентная доля и число детей в возрасте от 5 до 17 лет, занятых детским трудом и трудом на работах с вредными и (или) опасными условиями труда**

Руководствуясь данными, можно наблюдать, что глобальный прогресс в борьбе с детским трудом остановился в 2016 году. Доля детей, вовлеченных в детский труд, не изменилась за четырехлетний период, но абсолютное число детей, вовлеченных в детский труд, увеличилось более чем на 8 миллионов. Аналогичным образом доля детей, занятых на работах с вредными и (или) опасными условиями труда, почти не изменилась, но выросла в абсолютном выражении на 6,5 миллионов.

В Международном пакте «Об экономических, социальных и культурных правах» 1966 года [2] закреплена обязательность применения специальных мер по охране детей и подростков, а также способов защиты от эксплуатации в экономическом и социальном плане; установления странами возрастных пределов, ниже которых пользование платным детским трудом запрещается и карается законом. Положения Пакта уточняют Конвенция ООН «О правах ребенка» 1989 года [3] и Декларация прав ребенка 1959 года [4]. Европейская социальная хар-

тия [5] обеспечивает детям и подросткам право на такие условия труда, которые будут отвечать нормам безопасности и защите здоровья на производстве, что обязывает страны гарантировать несовершеннолетним особую охрану.

Конвенция № 138 международной организации труда «О минимальном возрасте приема на работу» 1973 года [6] обязывает страны осуществлять национальную политику для того, чтобы поэтапно повышать минимальный возраст для приема на работу и добиться положительного результата в искоренении детского труда. В целом МОТ было утверждено девять конвенций, устанавливающих минимальный возраст для приема детей на работу в разного рода сферах.

Конвенция № 182 МОТ «О запрещении и немедленных мерах по искоренению наихудших форм детского труда» 1999 года [7] призывает принять немедленные и эффективные меры по запрещению и искоренению наихудших форм детского труда, таких как рабство и труд, к которому принуждают, включая принудительную вербовку для участия в вооруженных конфликтах и торговлю людьми; детская порнография и проституция; производство и сбыт наркотиков; работу, которая может нанести вред здоровью, безопасности или нравственности детей. Конвенция № 29 МОТ относительно принудительного или обязательного труда 1930 года является одной из основополагающих в охране несовершеннолетних от части из наихудших форм эксплуатации [8].

Общепризнанным является нуждаемость несовершеннолетних в поддержке по вопросу конкурентоспособности на рынке труда. Такая поддержка включает в себя доступ к программам занятости, образованию и профессиональной подготовке. Принцип равной оплаты за труд равной ценности не должен иметь исключений по возрастному критерию.

В России одобрено и применяется судами семь конвенций МОТ, в которых затрагивается вопрос о условиях труда несовершеннолетних. Российское трудовое законодательство соответствует мировым нормам в области регулирования трудовых отношений несовершеннолетних, в том числе в части обеспечения получения образования при совмещении работы с обучением, запрета для таких работников работ с вредными и (или) опасными условиями труда, а также работы, влияющей на моральное и нравственное развитие личности в негативном ключе.

Таким образом, уязвимость несовершеннолетних работников влечет необходимость специального правового регулирования их труда, направленного на защиту физического и морального здоровья детей и подростков. Условия труда должны быть адаптированы к труду несовершеннолетних. Обеспечение соблюдения специальных требований в отношении труда несовершеннолетних ложится на государственные органы, а также профсоюзные организации, роль которых по указанному вопросу нельзя недооценивать.

### ***Список использованной литературы***

1. Child Labour: Global estimates 2020, trends and the road forward («Детский труд: глобальные оценки за 2020 год, тенденции и дальнейшие действия»)

Ссылка: <https://data.unicef.org/resources/child-labour-2020-global-estimates-trends-and-the-road-forward/> (дата обращения 14.03.2022 г.)

2. Международный пакт об экономических, социальных и культурных правах : [Принят 16.12.1966 Резолюцией 2200 (XXI) на 1496-ом пленарном заседании Генеральной Ассамблеи ООН] // : в 3 т., том 2, М.: МНИМП, 1997 год

3. Конвенция ООН о правах ребенка : [заключена в г. Нью-Йорке 20.11.1989] // Сб. междунар. договоров СССР. – Вып. XLVI, 1993.

4. Декларация прав ребенка : [принята 20.11.1959 Резолюцией 1386 (XIV) на 841-м пленарном заседании Генер. Ассамблеи ООН] // Международная защита прав и свобод человека : сб. документов. – М. : Юридическая литература, 1990. – С. 385–388.

5. Европейская социальная хартия (пересмотренная) : [принята в г. Страсбурге 03.05.1996] // Бюллетень междунар. договоров. – 2010. – № 4. – С. 17–67.

6. Конвенция № 138 МОТ о минимальном возрасте для приема на работу : [Заключена в г. Женеве 26.06.1973] // Бюллетень нормативных актов федеральных органов исполнительной власти. – 2001. – № 9.

7. Конвенция № 182 МОТ о запрещении и немедленных мерах по искоренению наихудших форм детского труда : [заключена в г. Женеве 17.06.1999] // Бюллетень международных договоров. – 2004. – № 8. – С. 3–11.

8. Конвенция № 29 МОТ относительно принудительного или обязательного труда : [заключена в г. Женеве 28.06.1930] // Ведомости ВС СССР. – 1956. – № 13. – Ст. 279.

*Волчкова А.В., гр. ЮР-18-1*

*Руководитель: Мороз А.И., канд. ист. наук, доцент*

## **СОЦИАЛЬНОЕ ОБЕСПЕЧЕНИЕ ДЕТЕЙ-СИРОТ И ДЕТЕЙ, ОСТАВШИХСЯ БЕЗ ПОПЕЧЕНИЯ РОДИТЕЛЕЙ: ПОНЯТИЕ, СОДЕРЖАНИЕ**

Актуальность темы данного исследования связана с тем, что в нашей стране существует большое количество детей-сирот и детей, оставшихся без попечения родителей. В настоящее время в Государственном банке данных о детях-сиротах и детях, оставшихся без попечения родителей, имеется информация о 39 221 человеке, из них о 23 817 лицах мужского пола и 15 404 лицах женского пола. Статистика показывает, что инвалидами из них являются более 25%, а более половины уже достигли десятилетнего возраста. В текущем году на учет уже было поставлено 136 детей. Чаще всего от таких детей отказываются матери, а в графе «отец» в их свидетельствах о рождении стоит прочерк [2].

Сиротство, безусловно, является очень плачевным социальным явлением. Прежде всего потому, что оно влечет за собой ряд негативных последствий для самих детей. Отметим, что такие дети в своей жизни зачастую не получают

должного развития, не имеют возможности для адаптации личности, что делает их беззащитными в социальных условиях, взамен они получают коллективно-зависимое поведение и могут быть склонны к совершению поступков, не соответствующих нормам и правилам поведения в обществе, у них часто фиксируются эмоциональные расстройства и девиантное поведение.

Причины сиротства бывают различными, к ним относятся, в том числе, смерть и тяжелые болезни родителей. В связи с этим уточним понятия «дети-сироты» и «дети, оставшиеся без попечения родителей». Все мы знаем, что сиротой является ребенок, потерявший одного или обоих родителей, а дети, оставшиеся без попечения родителей – это те дети, чьи родители по каким-либо причинам не хотят, либо не могут в полной мере выполнять свои родительские обязательства. К таким причинам можно отнести ограничение, либо лишение в родительских правах, признание родителей безвестно отсутствующими, недееспособными или ограниченно дееспособными, нахождение их в лечебных учреждениях, либо в местах лишения свободы и др.

Государство заинтересовано в том, чтобы предотвратить рост сиротства в стране. Для этого создана система социального обеспечения детей-сирот и детей, оставшихся без попечения родителей, то есть совокупность различных мер, направленных на помощь данной категории лиц, оказываемая при наступлении определенных юридических фактов, с целью выравнивания социального положения.

Законодательной основой такой помощи выступает Федеральный закон «О дополнительных гарантиях по социальной поддержке детей-сирот и детей, оставшихся без попечения родителей» от 21 декабря 1996 года № 159-ФЗ [1].

В такие гарантии входят:

1. Медицинское обслуживание:

Сюда можно отнести бесплатную медицинскую помощь, проведение ежегодной диспансеризации и регулярных медицинских осмотров, а также выдачу бесплатных путевок в специальные организации для отдыха детей и для их оздоровления.

2. Право на образование:

В данную группу гарантий входят право на обучение в подготовительных учреждениях, право на зачисление по программам бакалавриата на бюджетных условиях, право на бесплатное получение второго образования в учреждениях СПО, а также денежные выплаты для покупки учебной литературы и канцелярских принадлежностей.

3. Право на имущество и жилое помещение:

Данное право позволяет однократно получить благоустроенное жилое помещения по договору специализированного найма.

4. Право на труд и социальную защиту от безработицы:

При обращении в органы государственной службы занятости населения гарантируется помощь в подборе подходящей работы и в дальнейшем трудоустройстве.

5. Право на судебную защиту:

За защитой своих прав дети-сироты и дети, оставшиеся без попечения родителей, а также их опекуны и прокуроры вправе обратиться в суд.

Кроме вышеперечисленных прав детей-сирот и детей, оставшихся без попечения родителей, предусмотрены законом такие меры материальной поддержки, как:

1. Единоразовое пособие при передаче ребенка в семью – 20 472 рубля.

2. Единоразовое региональное денежное пособие гражданам, усыновившим ребенка, при этом в зависимости от региона размер выплаты разнится. Например, в Забайкальском крае такое денежное пособие зависит от районного коэффициента и составляет от 22 000 до 26 000 рублей. Естественно, что в столице нашей страны, городе федерального значения – в Москве такие выплаты гораздо выше.

3. В случае усыновления ребенка-инвалида в возрасте старше 7 лет семье положено единовременное денежное пособие в сумме 156 428 рублей. Если семья усыновляет несколько детей данной категории, то на каждого полагается единовременное денежное пособие в размере 100 000 рублей.

4. При таких формах устройства, как опека или приемная семья, положено ежемесячное денежное содержание от 12 000 до 14 000 рублей.

Вышеуказанные размеры денежных выплат актуальны в настоящий момент и рассчитаны на примере нашего региона по данным ГКУ «Краевой центр социальной защиты населения Забайкальского края» [3].

Изученные при подготовке данного исследования нормативно-правовые акты, статистические данные и иные материалы позволяют сделать вывод о том, что в нашей стране государством создана система социальной поддержки детей-сирот и детей, оставшихся без попечения родителей. Предусмотренные законом меры поддержки направлены на создание благоприятных условий для развития и воспитания таких детей, а также на стимулирование стремления российских граждан принимать их в семью на условиях усыновления (удочерения), опеки и попечительства или приемной семьи. Это имеет большое социальное значение и является необходимым условием для преодоления проблемы сиротства в нашей стране.

### ***Список использованной литературы***

1. О дополнительных гарантиях по социальной поддержке детей-сирот и детей, оставшихся без попечения родителей: федер. закон от 21.12.1996 № 159-ФЗ: [ред. от 17.02.2021] // Официальный интернет-портал правовой информации URL: <http://www.pravo.gov.ru> (дата обращения 10.04.2022);

2. Федеральный банк данных о детях-сиротах и детях, оставшихся без попечения родителей // Официальный сайт. 2006. URL: <http://www.usynovite.ru/db/> (дата обращения 10.04.2022);

3. Государственное казенное учреждение «Краевой центр социальной защиты населения Забайкальского края» // Официальный сайт. 2022. URL: <http://soczashita-chita.ru/#> (дата обращения 10.04.2022).



*Рогалева А.В., Чайковская М.А., гр. ЮР-20-1  
Руководитель: Мороз А.И., канд. ист. наук, доцент*

## **УСЫНОВЛЕНИЕ ГРАЖДАНАМИ РОССИИ И ИНОСТРАННЫМИ ГРАЖДАНАМИ: СРАВНИТЕЛЬНЫЙ АНАЛИЗ**

Усыновлением (удочерением) признается юридический факт, в силу которого между усыновленным ребёнком и его усыновителем устанавливаются правовые отношения аналогичные отношениям между родителями и детьми.

Согласно Семейному Кодексу Российской Федерации, усыновление является приоритетной формой семейного устройства детей-сирот и детей, оставшихся без попечения родителей, предполагающей принятие в семью ребенка на правах кровного, со всеми вытекающими правами и обязанностями [1].

Как многие знают, в 2012 г. Госдумой был принят Федеральный Закон «О мерах воздействия на лиц, причастных к нарушениям основополагающих прав и свобод человека, прав и свобод граждан Российской Федерации» № 272, более известный под названием «Закон Димы Яковлева» [2]. Данный закон, в частности, установил запрет гражданам США усыновлять детей-граждан России. Также в настоящее время рассматривается вопрос о полном запрете на усыновлении детей-сирот и детей, оставшихся без попечения родителей из РФ для иностранцев, а также запрет на использование ими вспомогательных репродуктивных технологий, а именно суррогатного материнства.

Принятие названного выше закона сильно всколыхнуло общественность и вызвало немало резонансных дискуссий. Есть как сторонники, так и противники его принятия.

Рассмотрим основное содержание закона.

Одним из положений данного нормативно-правового акта является окончательный запрет на усыновление детей из российских приютов гражданами США. С точки зрения законодателя это должно было стимулировать российских граждан проявлять активность в усыновлении, а также сократить коррупционную составляющую в действиях руководства приютов, которые зачастую получали негласное вознаграждение за подбор детей от кандидатов на должность родителей иностранного происхождения. Такой подход приводил к тому, что проверки носили формальный характер и дети могли попасть в не самые благополучные семьи. Это подтверждает и статистика смертей и иных печальных происшествий, которые происходили с российскими детьми за рубежом.

Для эффективной реализации положений закона было предусмотрено ведение некоторых льгот для тех российских граждан, которые решили прибегнуть к усыновлению. В первую очередь – это увеличения детских пособий и их ежегодная индексация.

В целом, сторонники данного акта сообщали о том, что он направлен на снижение коррупции в сфере усыновления, защиту детей от иностранного влияния, а также преодоление «демографической ямы» в нашей стране.

Противники аргументировано утверждали, что усыновление детей иностранцами происходило на законных основаниях. Часто они принимали в семью тяжелобольных детей, которые не интересовали российских усыновителей. Принятие закона не смогло искоренить коррупцию, а только снизило ее объемы. Помимо этого, принятие закона носит явно политический контекст (как ответ на так называемый «список Магнитского», принятый в США), а это, в свою очередь, грубо нарушает нормы морали, ведь нельзя смешивать судьбы детей и большую политику.

Для того, чтобы сформировать собственное мнение о том, как именно отразилось на положении детей-сирот и детей, оставшихся без попечения родителей в нашей стране, введение закона рассмотрим статистику Министерства просвещения Российской Федерации об усыновлении детей в период с 2012 года.

Таблица 1

Количество детей из РФ, усыновленных иностранцами [3]

| Страна                      | 2012  | 2013  | 2014  | 2015 | 2016 | 2017 | 2018 |
|-----------------------------|-------|-------|-------|------|------|------|------|
| Всего                       | 2 604 | 1 488 | 1 052 | 746  | 487  | 380  | 289  |
| США                         | 646   | 25    | 14    | –    | –    | –    | –    |
| Испания                     | 502   | 303   | 167   | 131  | 92   | 55   | 35   |
| Италия                      | 762   | 720   | 576   | 446  | 307  | 213  | 196  |
| Канада                      | 41    | 32    | 1     | –    | –    | 8    | –    |
| Франция                     | 245   | 161   | 123   | 45   | 32   | 22   | 22   |
| Германия                    | 129   | 67    | 44    | 38   | 20   | 24   | 7    |
| Ирландия                    | 30    | 12    | 1     | –    | –    | –    | –    |
| Израиль                     | 86    | 65    | 36    | 34   | 19   | 15   | 15   |
| Великобритания              | 33    | 17    | 10    | 1    | –    | –    | –    |
| Новая Зеландия              | 7     | 12    | –     | –    | 1    | –    | –    |
| Финляндия                   | 18    | 15    | 9     | –    | –    | 2    | –    |
| Бельгия                     | 8     | 7     | 12    | 4    | 2    | 4    | 2    |
| Швеция                      | 39    | 13    | 10    | –    | –    | –    | –    |
| Мальта                      | 12    | 10    | 13    | 13   | 1    | –    | –    |
| Кипр                        | –     | –     | –     | 1    | –    | –    | –    |
| Словения                    | 21    | 7     | 11    | 3    | –    | 1    | –    |
| Швейцария                   | 10    | 10    | 12    | 9    | 2    | 7    | 4    |
| Аргентина                   | 12    | 8     | 7     | 19   | 10   | 27   | 7    |
| Австрия                     | –     | –     | 2     | –    | –    | –    | –    |
| Государства, входящие в СНГ | 2     | 2     | –     | –    | –    | –    | –    |
| Другие государства          | 1     | 27    | 4     | 2    | –    | 2    | 1    |

Как видно из представленных выше данных, до принятия закона российских детей усыновляли граждане значительного количества иностранных государств. При этом США были одним из лидеров в этом процессе. С 2012 г. наблюдается четкая тенденция снижения числа усыновляемых иностранцами детей. Так если на 2012 г. свыше двух с половиной тысяч детей нашли новые се-

мы за рубежом, то на момент 2018 г. чуть менее трехсот детей смогли похвастаться тем же.

Обратим также внимание на то, что и после принятия закона имели место факты усыновления детей гражданами США. Это объясняется тем, что в статистику за 2013 г. были включены дети, для усыновления которых ранее уже были выполнены все необходимые процедуры, а в 2014 г. в сводку попали данные об усыновлении детей из Крыма.

Однако, безусловно, это не оказывает влияния на общий вывод о том, что российских детей-сирот и детей, оставшихся без попечения родителей, с 2012 г. иностранцы стали усыновлять в разы реже. В связи с этим возникает вопрос о том, что стало с такими детьми. Ранее мы уже упоминали, что российские власти планировали увеличить долю усыновлений внутри страны. Для того, чтобы понять, удалось это или нет, также обратимся к статистическим данным Министерства просвещения Российской Федерации.

Таблица 2

Количество семей в РФ, желающих принять ребенка на воспитание [4]

| 2008  | 2009  | 2010 | 2011 | 2012  | 2013  | 2014  | 2015  | 2016  | 2017  |
|-------|-------|------|------|-------|-------|-------|-------|-------|-------|
| 126,1 | 168,9 | 98,1 | 77,5 | 101,0 | 140,8 | 131,6 | 127,4 | 119,9 | 101,6 |

Представленные данные позволяют сказать, что начиная с 2012 г. резко выросла доля семей, желающих принять ребенка на воспитание (под опеку или попечительство), что было связано с принятием ряда норм, гарантирующих государственную материальную поддержку приемным родителям и опекунам. Размер их достаточно значительный. Например, в Москве дети, находящиеся под опекой, получают ежемесячное пособие – до 12 лет оно составляет 17 424 руб., от 12 до 18 лет – 23 232 руб. Если у ребенка есть инвалидность, то пособие составляет 29 040 руб. в месяц. Если семья приняла на воспитание больше трех детей, лишившихся родительского попечения, то на содержание каждого ребенка до 12 лет выделяется 20 909 руб. в месяц, а на подростка до достижения им совершеннолетия – 26 717 руб. в месяц. При этом при усыновлении в Москве выплачивается чуть более 18 000 руб. [5].

В связи с этим, количество семей, желающих усыновить ребенка, почти не растет, что подтверждает статистика Министерства просвещения Российской Федерации.

Таблица 3

Доля детей, усыновленных гражданами РФ [4]

| 2008 | 2009 | 2010 | 2011 | 2012 | 2013 | 2014 | 2015 | 2016 | 2017 |
|------|------|------|------|------|------|------|------|------|------|
| 70,3 | 69,9 | 71,2 | 69,9 | 69,4 | 69,9 | 71,2 | 71,3 | 73,0 | 75,4 |

Следовательно, для потенциальных родителей в нашей стране в виду причин материального свойства наиболее приоритетными и выгодными являются формы опеки и попечительства, нежели усыновления.

Из представленного выше материала, можно сделать следующий вывод. Принятие Федерального закона «О мерах воздействия на лиц, причастных к нарушениям основополагающих прав и свобод человека, прав и свобод граждан Российской Федерации» № 272 оказало негативное влияние на темпы усыновления российских детей-сирот и детей, оставшихся без попечения родителей, иностранными гражданами. При этом несмотря на меры, предпринимаемые законодателем по повышению усыновления внутри страны, добиться этого не удалось. В настоящее время российские дети, нуждающиеся в семье, чаще передаются под опеку или попечительство, чем усыновляются. Принятие закона также не уничтожило коррупцию в данной сфере. В связи с этим можно сказать, что дальнейшее усиление запретительных мер, в частности, наложение полного табу на международное усыновление может еще больше усугубить ситуацию и положение таких детей в нашей стране.

### *Список использованной литературы*

1. Семейный кодекс Российской Федерации: федер. закон от 29.12.1995 № 223-ФЗ [ред. от 06.02.2020] // Собр. законодательства Рос. Федерации. – 1996. № 1. – Ст. 16;
2. О мерах воздействия на лиц, причастных к нарушениям основополагающих прав и свобод человека, прав и свобод граждан Российской Федерации: федер. закон от 28.31.2012 № 272-ФЗ // Собр. законодательства Рос. Федерации. – 2012. – № 53 (часть I). – Ст. 7597;
3. Число усыновленных иностранцами российских сирот сократилось в девять раз // Интерфакс. 2019. URL: <https://www.interfax.ru/russia/666110> (дата обращения: 15.02.2022);
4. Устройство детей и подростков, оставшихся без попечения родителей // Федеральная служба государственной статистики. 2019. URL: [https://gks.ru/free\\_doc/new\\_site/population/obraz/i-obr2.htm](https://gks.ru/free_doc/new_site/population/obraz/i-obr2.htm) (дата обращения: 15.02.2022);
5. Евгений Стружак рассказал о льготах и выплатах для приемных семей в Москве // Официальный сайт департамента труда и социальной защиты населения города Москва. 2020. URL: <https://dszn.ru/press-center/news/5352> (дата обращения: 15.02.2022).

## **КРИМИНАЛИСТИЧЕСКАЯ ХАРАКТЕРИСТИКА НАРУШЕНИЙ ПРАВИЛ ДОРОЖНОГО ДВИЖЕНИЯ И ЭКСПЛУАТАЦИИ ТРАНСПОРТНЫХ СРЕДСТВ (ПО МАТЕРИАЛАМ ПРАКТИКИ СУДОВ ЗАБАЙКАЛЬСКОГО КРАЯ**

Конституцией Российской Федерации провозглашено, что высшей ценностью человека и гражданина являются его права и свободы. Важным обязательством государства является создания мер и механизмов для защиты и здоровья каждого гражданина страны, в том числе и обязанность по обеспечению дорожной движения [1].

Актуальность исследования. Безопасность дорожного движения – на данное время является одной из актуальных проблем в сфере экономики и демографии нашего государства. В представленной области при совершении различного рода правонарушений, наносится значимый как материальный, так и моральный вред.

Объектом исследования в данном случае являются правонарушения, происходящие при нарушении ПДД и эксплуатации транспортных средств. Предметом по данной теме считаются уголовно-правовые нормы, научная литература по криминалистике, статистические данные.

Целью статьи является рассмотрение особенностей криминалистической характеристики нарушений правил дорожного движения и эксплуатации транспортных средств.

Для достижения данной цели решались следующие задачи:

- рассмотреть распространенность нарушений правил дорожного движения и эксплуатации транспортных средств, преступлений;
- исследовать типичные черты нарушения правил дорожного движения и эксплуатации транспортных средств и обстановка совершения преступления;
- рассмотреть особенности выявления и обнаружения нарушения правил дорожного движения и эксплуатации транспортных средств;
- изучить механизм следообразования нарушения правил дорожного движения и эксплуатации транспортных средств;
- проанализировать способ совершения нарушения правил дорожного движения и эксплуатации транспортных средств;
- определить особенности личности потерпевших;
- установить особенности личности подозреваемых (обвиняемых).

Методы исследования: анализа и синтеза, статистический, изучения документов.

Степень научного исследования проблемы представлена трудами отечественных ученых: А. Е. Белоусова, Д. Ф. Булатова, С. И. Глизнуца, В. Горобец, Н. И. Гуковской, И. К. Макаренко, Е. В. Марковичева, С. М. Трашкова и других.

Распространенность. Безопасность дорожного движения следует относить к проблемам, которые в последние годы носят важную актуальность из-за того, что инфраструктура транспорта не соответствует потребностям общества и государства в безопасности данной сферы жизни, а также пониженной дисциплины участников.

Из статистических данных Госавтоинспекции МВД России, общественная опасность преступления, предусмотренного ст. 264 УК РФ характеризуется большой распространенностью данного деяния. За последние годы показатели аварийности растут в динамике: каждое седьмое ДТП с летальным исходом; каждое девятое связано с несоблюдением ПДД; каждое пятое совершено в состоянии алкогольного опьянения.

Статистика по видам транспорта показывает закономерность в 83%, что чаще всего ДТП совершаются с участием легковых автомобилей и все реже на грузовых (8%), автобусах (4%), а также мотоциклах (3%) и мопедах (1,6%). Участие тракторов (1%), троллейбусов (0,1%) и трамваях (0,2%) в дорожных происшествиях случаются достаточно редко и составляют незначительную часть статистики. [3]

По количеству осужденных по статье 264 УК РФ можно выявить явную тенденцию: чаще всего данное деяние совершается гражданами в возрасте от 30 до 49 лет в процентном соотношении это составляет 53%. Не исключением стали женщины (1%) и несовершеннолетние (4%), а также граждане в возрасте старше 50-ти лет (10%). Остальные лица в возрастные показатели от 18 до 29 лет имеют достаточную значимую часть (32%).

Способом преступления по данной статье Уголовного кодекса зачастую вызванное столкновением различных ТС (41,8 %), не исключением стали и наезды на пешеходов (29,9%). В качестве примера следует привести приговор Могойтуйского районного суда. 03.04.2020 около 18 часов 00 минут Т., управляя автомобилем марки «УАЗ 31099» по бездорожью в местности Баруун Харгыта, сельского поселения Ушарбай, Могойтуйского района, Забайкальского края, совершили наезд на пешехода Д., после чего скрылся с места происшествия.

В ходе осмотра участка установлено: «открытая местность с отсутствием дороги для проезжей части автомобильного транспорта. Участвующий в осмотре Б., пояснил, что осмотра участка, расположенного на расстоянии 800 м. в юго-восточном направлении от животноводческой стоянки Д. обнаружены следы транспортного средства с извилистой следовой дорожкой характерные для изменения направления транспортного средства на грунтовой поверхности. В ходе осмотра установлено, что ширина колеи составляет 177 см, ширина беговой дорожки 32см. Осмотром установлено, что место наезда на гражданина Д., расположено на участке местности «Баруун-Харгыта» на расстоянии около 7 км. западнее от села Утарбай, Могойтуйского района, Забайкальского края. [5]

Переворачивание автомобиля и других транспортных средств на автомобильных дорогах имеют значимые показатели (8,1%), а также падение пассажиров в районе проезжей части (3,3%), аварии с велосипедистами (3%), наезд на

препятствие (6,5%), аварии с оставленным транспортным средством (3%) и иные виды ДТП (4,4%).

Обстановка является одним из важных механизмов дорожных происшествий и состоит из следующих элементов:

Во-первых, ДТП – это часть дорожного полотна, на которой произошло событие правонарушения.

Во-вторых, время данного происшествия (утро, день, вечер или ночь). От времени зависит интенсивность и частота дорожного потока. При анализе было выявлено, что зачастую всплески дорожных происшествий приходятся в промежутки времени: с 05:00–09:00 ч. и с 17:00–21:00 ч. так называемы «час пик».

В-третьих, это иные объективные обстоятельства (строительные работы дорожного полотна, а также и его качество).

Следообразование. Под следом транспортного средства в криминалистике следует понимать обширный круг образований материального происхождения, и условно их можно разделить на следы первого рода – это следы колес, шин, протекторов, которые выявляются на дорожном покрытии или грунте; и следы второго рода – это следы частей самого транспортного средства на преградах или отделившиеся части (капли масла, куски покраски, стекло, бампер). Поверхностные следы чаще всего остаются на твёрдом дорожном покрытии, за счёт наслоения или отслоения грязи на колёсах транспортного средства. На снегу и на мягком грунте остаются объёмные следы протектора колеса, помимо этого так же передают данные о боковых частях, в данном случае этот тип называется объёмные следы колёс. Негативные следы отображаются из грязи, застрявшей в глубине протектора резины, а позитивные образуются за счёт выступающей части рисунка протектора. Локальные следы, образуются при контакте с различными поверхностями (следы рук на стекле). Периферийные следы возникают за границей контактной поверхности (следы дождя на асфальте вокруг автомобиля, который находился на стоянке) [7;88].

Следы играют значительную роль в криминалистике. Исследование следов позволяет решить множество различных задач как в плане диагностики, так и идентификации, а именно: выявить характерные черты тип транспортного средства групповую принадлежность (модель, марку, вид и т.п.). Стоит отметить, что это так же позволяет определить направление движения транспорта его скорость, динамические характеристики.

Особое значение имеют следы травм и повреждений в результате ДТП. Так, например, в судебном решении указывается, что учитывая отсутствие признаков повторной травматизации на ребрах, повреждения гр. А могли образоваться одновременно в результате дорожно-транспортного происшествия как неполного переезда (колесо въезжает и останавливается в определенной точке на теле потерпевшего) так и сдавления тела между частями автомобиля и другими предметами или преградами - неподвижными предметами (каковым могли являться элементы дорожного покрытия) при 2-х фазах: первая соприкосновение с частями автомобиля (удар) какой-либо выступающей частью автомобиля; вторая: наезд и сдавление, прижатие тела к тем или иным предметам (элемен-

там дорожного покрытия), т. е. при обстоятельствах, изложенных в «Протоколе осмотра предметов» [6].

По данному преступлению выявлено, что чаще всего потерпевшими являются женщины (58,5%) и, соответственно, на долю жертв – лиц мужского пола приходится остальные 36,5%. Дети в возрасте от 6 до 10 лет проявляются активный интерес к окружающему миру и в полной мере не могут оценивать обстановку опасности на дорогах. По показателям, они составляют около 5% среди потерпевших по данному виду преступлений.

Субъектом преступления, предусмотренного ст. 264 УК РФ является физическое вменяемое лицо, которое в момент совершения данного деяния достигло возраста 16-ти лет. В данном случае также наличествуют признаки специального субъекта - лица, которое имеет право на управление транспортным средством (наличие при себе соответствующего водительского удостоверения по категории ТС) [2].

Исходя из исследований влияния возраста подозреваемых по данному деянию, можно сделать вывод, что наиболее криминогенным возрастом является возраст от 20 до 30 лет (52,7%), меньшие показатели по возрасту от 16 до 20 лет (11,3%), выше этого предела является возраст от 30 до 40 (20,1%), реже совершаются правонарушения в возрасте от 50 до 60 (13%), малую часть занимают лица в возрасте от 60 и более (2,9%) [4].

Немаловажным обстоятельством ДТП является стаж вождения водителя и по показателям от общего числа дорожных происшествий 19,2% приходится на стаж до 2-х лет, от 5-ти до 7-ми лет стажа показатели уже достаточно снижены до 9,8%, и уже от 10-ти лет и выше результаты составили 3,1%, что не может не радовать.

В целях полного и объективного сбора сведений, подтверждающих причастность виновного лица, следует отметить «Городскую систему видеонаблюдения», которая при помощи более 30 тысяч видеокамер по всему городу фиксируются нарушения не только правил дорожного движения, но и иные противоправные деяния.

Данные нарушения по статье 264 УК РФ имеют значимую роль в жизни каждого гражданина. С данными преступлениями мы сталкиваемся достаточно часто в обыденной жизни, и зачастую являемся и участниками. Дорожно-транспортные происшествия влекут за собой не только материальный ущерб транспортных средств, но и последствия причинения тяжкого вреда здоровью и жизни всех участников дорожного движения. Для решения проблем законодательства в сфере безопасности движения на дорогах, следует предложить увеличить количество видео-фиксации в черте города, на особо опасных районах дорожного полотна и в пределах области, в целях способствования дознавателю в сборе доказательств по данному рода преступлений.

### ***Список использованной литературы***

1. Конституция Российской Федерации (принята всенародным голосованием 12 декабря 1993 г.) (с учетом поправок, внесенных Законами РФ о по-



правках к Конституции РФ от 30 декабря 2008 г. № 6-ФКЗ, от 30 декабря 2008 г. № 7-ФКЗ, от 5 февраля 2014 г. № 2-ФКЗ, от 21 июля 2014 г. № 11-ФКЗ) // Собрание законодательства Российской Федерации. № 31.

2. Уголовный кодекс Российской Федерации: федеральный закон [от 13 июня 1996 г. № 64-ФЗ (с посл. изм. и доп.)] // Собр. законодательства Рос. Федерации. – 1996. – №25.

3. Судебная статистика РФ // [Электронный ресурс]. Режим доступа: <http://stat.api-пресс.рф/stats/ug/t/14/s/17> (2017–2021 г).

4. Данные судебной статистики Судебного департамента при Верховном Суде РФ (2017-2021 г) // [Электронный ресурс]. Режим доступа: <http://www.cdep.ru/index.php?id=79> (дата обращения 10.04.2022).

5. Приговор по делу № 09127-06/2021 (25 июня 2021 г.) // [Электронный ресурс]. Режим доступа: <https://sudact.ru/regular/court/reshenya-mogoituiskii-raionnyi-sud-zabaikalskii-krai/> (дата обращения 12.04.2022).

6. Приговор по делу № 1-428/2015 1-53/2016 (24 марта 2016 г.) // [Электронный ресурс]. Режим доступа: <https://sudact.ru/regular/doc/mNU827dnj3b4/?regular> (дата обращения 10.04.2022)/

7. Дёмин К.Е. Особенности составления заключения эксперта при выполнении трасологических экспертиз: учебное пособие / К. Е. Демин. – М.: Юридический институт МИИТ, 2016. – 173 с.

*Холмогорова Д.Д., гр. ЮР-20-2*

*Руководитель: Рожкова Н.А., канд. полит. наук, доцент*

## **ПРОБЛЕМА РЕАЛИЗАЦИИ ПРАВА НА СВОБОДУ ПЕРЕДВИЖЕНИЯ В РОССИЙСКОЙ ФЕДЕРАЦИИ В ПЕРИОД ПАНДЕМИИ COVID-19**

Основные личные права и свободы гражданина Российской Федерации – это неотчуждаемые основополагающие принадлежащие каждому с рождения права и свободы человека, не зависящие от наличия гражданства РФ, которые обеспечивают охрану жизни, свободы и достоинства личности, составляющие основу правового статуса человека и гражданина.

К основному конституционному праву человека и гражданина, относят право на передвижение, а равно перемещение по территории Российской Федерации и вне ее пределов, согласно которому каждый имеет возможность свободно и беспрепятственно перемещаться. Это право регулируется статьей 27 Конституции РФ, согласно которой каждый, кто законно находится на территории Российской Федерации, имеет право свободно передвигаться, выбирать место пребывания и жительства. Каждый может свободно выезжать за пределы Российской Федерации. Гражданин Российской Федерации имеет право беспрепятственно возвращаться в Российскую Федерацию. Личные права и свобо-

ды человека составляют основу правового положения человека в РФ, которые обеспечивают государственную защиту личности в соответствии с международными стандартами.

С появлением новой коронавирусной инфекции COVID-19 в некоторых регионах России повсеместно началось активное введение режима самоизоляции, который напрямую ограничивал конституционное право на свободу перемещения. И привычная нам повседневная жизнь, в условиях COVID-19, внесла трудности с реализацией права на свободу передвижения человека и гражданина. Термин, самоизоляции введен здравоохранением, означает, комплекс ограничительных мер, по самостоятельной изоляции каждого в целях предотвращения и распространения инфекционного заболевания, юридического определения данного термина не существует. В Забайкальском крае Постановлением губернатора от 31 марта 2020 года в целях предотвращения угрозы и распространения коронавирусной инфекции COVID-19 были предприняты меры по установлению режима самоизоляции для граждан в возрасте старше 60 лет, а также граждан, имеющих заболевания, указанных в приложении к настоящему постановлению. Следующим этапом по ограничению права передвижения, стало внедрение цифрового пропуска, который разделялся на два типа – долгосрочный для работы и временный для перемещения в личных целях. Это нововведение было создано для борьбы с распространением коронавирусной инфекции на территории Читы и Читинского района Забайкальского края, и имело уже-сточающий характер, так как для того, чтобы посетить магазин или аптеку, прогулять домашнее животное, получить экстренную медицинскую помощь, необходимо было получить пропуск, который предоставлялся не более двух раз в неделю.

Ограничение прав и свобод гражданина возможно федеральным законом и является легитимным, согласно статье 55 Конституции РФ, которая применяется в целях защиты основ конституционного строя, нравственности, здоровья, прав и законных интересов других лиц, обеспечения обороны страны и безопасности государства. Определение законности ограничения конституционных прав и свобод относится к полномочиям законодателя, поэтому введенные ограничения должны быть соразмерны основным целям и соответствовать характеру и природе отношений между государством и гражданином, в связи с тем, что ограничение права передвижения может выступать предметом судебного надзора и проверки.

Поэтому федеральным законом возможно ограничение права граждан на передвижение на территориях, где существует опасность распространения массовых инфекционных заболеваний, в случаях введения ограничительных мероприятий (карантина).

Не обошлось и без оспаривания вводимых ограничений, первый иск был зафиксирован в Московском городском суде, о признании недействующими положения указа мэра от 29 марта 2020 года №34-УМ, который вводил режим самоизоляции для жителей города Москвы. Было запрещено покидать место жительства без крайней необходимости. Покидать место жительства можно

было только при срочных, необходимых обращениях за экстренной медицинской помощью и иной угрозы жизни и здоровью, поездок на работу, покупок в ближайшем магазине, выгула домашних животных на расстоянии 100 метров от места проживания и необходимости вынести мусор. Мэр города Москвы в пределах своей компетенции в соответствии с действующим законодательством и с угрозой возникновения чрезвычайной ситуации ввел на территории Москвы особый срочный административно-правовой режим – режим повышенной готовности для предотвращения и распространения COVID-19, поэтому его действия являются обоснованными и законными.

В большинстве регионов Российской Федерации, население обращалось в суд для признания ограничений на реализацию свободного передвижения, недействительными. Примечательно, что подобных случаев в Забайкальском крае зафиксировано не было. Верховный Суд РФ, опубликовал решения, чем подтвердил назначенные штрафы за нарушения вводимых ограничений. Верховный Суд в своих актах указал, что административное нарушение необходимо оценивать в соответствии с действовавшими в момент его совершения нормами. И объяснил, какие проверки и расследования можно проводить в период постепенных снятий ограничений, так называемых, коронавирусных послаблений. Исходя из судебной практики, можно сделать вывод, что чаще всего граждан и организаций наказывают за невыполнение правил поведения при угрозе возникновения чрезвычайной ситуации в соответствии с ч. 1 ст. 20.6.1 КоАП РФ. Санкции варьируются от предупреждения до штрафов: на граждан от одной тысячи до тридцати тысяч рублей; на должностных лиц – от десяти тысяч до пятидесяти тысяч рублей; на лиц, осуществляющих предпринимательскую деятельность без образования юридического лица, - от тридцати тысяч до пятидесяти тысяч рублей; на юридических лиц – от ста тысяч до трехсот тысяч рублей. Также из-за ситуации с коронавирусом, самой обсуждаемой темой 2020 года стало введение QR-кодов при посещении общественных мест. В законопроект «О санитарно-эпидемиологическом благополучии населения» были внесены поправки, которые вводили ограничения на посещение, а значит перемещение для посещения общественных мест. Следующий законопроект, предоставляет возможность только при предъявлении QR-кода перемещаться на любом из видов транспорта гражданину, что позволяет государству сдерживать распространение коронавирусной инфекции и не подвергать опасности других граждан Российской Федерации. Допуск к посещению общественных мест осуществляется только в случаях предъявления сертификата профилактической прививки от COVID-19, либо QR-код которым подтверждается получение вакцины. А также допускаются к посещению общественных мест лица, предъявившие справку либо QR-код, подтверждающий, что гражданин перенес COVID-19.

Конституционный Суд Российской Федерации признал законными ограничения на передвижения в период пандемии, поскольку самоизоляция не противоречит Конституции РФ, так как помогает обеспечивать здоровье и безопасность граждан. Сославшись в своем решении на статью 2, 7 и 41 Основного за-

кона, которые утверждают, что жизнь человека – «высшее благо, без которого утрачивают свое значение многие другие блага и ценности». Следовательно, государство исполняет ответственность по обеспечению санитарно-эпидемиологического благополучия населения Российской Федерации. При необходимости защиты здоровья населения, возможно принятие нормативно-правовых актов, посредством которых возможно ограничение прав и свобод человека и гражданина. Регулирование и защита прав и свобод человека и гражданина находятся в ведении Российской Федерации, в соответствии с пунктом «в» статьи 71 Конституции РФ, а к совместному ведению Российской Федерации и ее субъектов относится защита прав и свобод человека и гражданина, согласно пункту «б» статьи 72 Конституции РФ.

Следует подчеркнуть тесную взаимосвязь между правами человека и ответственностью государства. Государство несет международно-правовую ответственность, при котором имеет юридическую ответственность за нарушение международного обязательства и его последствия, связанные главным образом с нарушением норм международного права или обязательств, связанных с игнорированием вспышек заболеваний в период распространения коронавирусной инфекции. Ответственность за уведомление о коронавирусном инфекционном заболевании (COVID-19) и соблюдении мер по локализации и предотвращению возлагается на государство, которое в свою очередь является членом Всемирной организации здравоохранения (ВОЗ). Специалисты Всемирной организации здравоохранения рекомендовали ограничить контакты между гражданами, посредством введения карантина и тем самым, ограничивая передвижения, что поспособствовало распоряжению премьер-министра, Михаила Мишустина о временном закрытии российских границ 30 марта 2020 года. Закрытие границ является жесткой ограничительной мерой, призванной сдерживать распространение коронавирусной инфекции.

На сегодняшний день, можно сделать вывод о том, что проводимое масштабное освещение вопросов, связанных с равенством прав и возможностей всего населения в период пандемии в деятельности Министерства здравоохранения Российской Федерации, призвано гарантировать соблюдение прав и интересов всех социальных групп в процессе борьбы с распространением COVID-19. На законодательном уровне не был урегулирован вопрос, касающийся системы мер поддержки незащищенных слоев населения, поэтому возникли трудности с беспрепятственным осуществлением запрета на свободное перемещение по территории Российской Федерации. Несмотря на значимый вклад государства в принятии мер для обеспечения доступа всех групп населения к качественному и своевременно оказанному в данных условиях здравоохранению, вынужденные из-за сложившейся ситуации введенные ограничения являются основным фактором негативного воздействия на условия жизни представителей уязвимых и незащищенных слоев населения, к которым относятся пожилые люди, лица с ограниченными возможностями, лица без жилья, дети-сироты и мигранты. Возникновение такой проблемы, обуславливает необходимость анализа политики правительства в представленных условиях, а также координации

усилий государства для обеспечения таких лиц не только информацией, но и продовольствием, лекарственными средствами и иной необходимой помощью.

Таким образом, ограничение конституционного права человека и гражданина является легитимным, обосновывая тем самым защиту здоровья и жизни человека и гражданина, вводимых государством мер для обеспечения его безопасности. Что не нарушает личные основные права человека и гражданина при введении отдельных ограничений прав и свобод с указанием пределов и срока действия данных ограничений. Следовательно, вводимые ограничения на передвижения, предусматривают своей основной целью охрану и защиту здоровья и жизни граждан Российской Федерации. Поэтому не могут рассматриваться, как ущемляющие права граждан на свободу перемещения и передвижения по территории Российской Федерации.

### *Список использованной литературы*

1. Конституция Российской Федерации: принята всенародным голосованием 12 декабря 1993 г. (с учетом поправок, внесенных Законами РФ о поправках к Конституции РФ от 30.12.2008 № 6-ФКЗ, от 30.12.2008 №7-ФКЗ, от 21.07.2014 № 11-ФКЗ) // Собр. Законодательства Рос. Федерации. – 2014. – № 31. – Ст. 4398.

2. О дополнительных мерах по предотвращению распространения новой коронавирусной инфекции (2019-nCoV) на территории Забайкальского края: Постановление губернатора Забайкальского края от 31 марта 2020 года № 20. URL: <https://rg.ru/2020/03/31/zabaikalie-post20-reg-dok.html> (дата обращения: 15.04.2022).

3. В Москве подали первый иск к мэрии из-за указа о режиме изоляции URL: <https://pravo.ru/news/220181/>(дата обращения: 15.04.2022).

4. Наталья Козлова ВС РФ подтвердил "коронавирусные" наказания для граждан и организаций// Российская газета. – 2021, 22 дек. – № 291(8642) - URL: <https://rg.ru/2021/12/22/vs-rf-podtverdil-koronavirusnye-nakazaniia-dlia-grazhdan-i-organizacij.html> (дата обращения: 15.04.2022).

5. Иван Петров Ограничения в период пандемии признаны законными// Российская газета. – 2021, 14 янв. – № 6(8357) - URL: <https://rg.ru/2021/01/14/reg-szfo/konstitucionnyj-cud-priznal-ogranicheniia-v-period-pandemii-zakonnymi.html> (дата обращения: 15.04.2022).

*Безбородова И.Д., Петрова О.Д., гр. ПСО-20-1  
Руководители: Орлова И.Г., преподаватель,  
Лобанова Т.В., преподаватель*

## **ПСИХОЛОГИЯ ПОВЕДЕНИЯ ЖЕРТВЫ**

*«Жертва на самом деле не так  
беспомощна, как себя чувствует, Спасатель  
на самом деле не помогает, а Преследователь  
на самом деле не имеет  
обоснованных претензий»*

*С. Карпман*

Научно-практическая работа посвящена изучению психологического поведения жертв, в том числе жертв преступлений, с их особенностями виктимологических признаков, психологического состояния, различных ситуаций, возникающих в жизни людей, предрасположенных к поведению жертвы. Психология поведения жертв, это учение о жертвах преступлений, обладающих индивидуальной или групповой особенностью становиться жертвами противоправных посягательств, а также, характеризующий поведение определенного круга лиц в обществе, с выраженным или скрытым синдромом жертвы, то есть прямо предрасположенных быть жертвой.

Изучение психологических вопросов поведения жертв, особенностей их личности довольно популярно и интересно для познания.

Если рассматривать поведение жертв на практике, с точки зрения простого гражданского населения, то некоторое количество людей не подозревает и не осознает о наличие такого психологического феномена. Более того, учитывая роль такого психологического фактора как признак жертвы, стоит задуматься присутствует ли данный признак на постоянной основе или только в определенных ситуациях.

В современной науке этот психологический феномен активно изучается, развивается и затрагивает все возможные области жизнедеятельности. Так, в криминалистике понятие и значение жертвы преступлений имеет центральное значение для методики выявления и расследования преступлений, например, террористического характера. Помимо этого, в социологии, важно понимать, насколько определенный субъект предрасположен или подвержен влиянию синдрома жертвы, для досконального определения его психологического состояния и места в социуме.

Такая тема как «Психология поведения жертвы» особенно актуальна и нуждается в исследовании, изучении и обсуждении в связи с особой важностью такого признака людей как жертвенность, для ряда наук и научных дисциплин, с которыми понятие жертвы тесно связано. Изучением темы занимались современные ученые А.В. Майоров и В.И. Назаров.

Объект исследования – студенты Колледжа Читинского Института (филиала) ФГБОУ ВО «Байкальский государственный университет».

Предмет – психология поведения жертвы на примере студентов специальности 40.02.01 «Право и организация социального обеспечения».

Цель данного научно-практического исследования выявить склонность студентов колледжа к проявлению психологии жертвы.

Задачи исследования:

1. Проанализировать и исследовать общие теоретические положения о виктимологии и психологии поведения жертв.

2. Раскрыть роль и особенности «Стокгольмского синдрома» как виктимологического явления.

3. Исследовать отдельные вопросы в области поведения жертв преступлений, в частности вопросов криминалистики и криминологии.

4. Организовать и провести исследование виктимного поведения у студентов Колледжа Читинского Института (филиала) ФГБОУ ВО «Байкальский государственный университет».

5. Проанализировать результаты исследования склонности к виктимному поведению.

Термин «виктимное поведение» возник в рамках криминальной виктимологии, и означает «учение о жертве».

Все типы виктимности существуют в двух формах: потенциальной и реализованной.

Выделяют четыре разновидности виктимности:

- 1) виктимогенная деформация личности;
- 2) профессиональная (ролевая) виктимность;
- 3) возрастная виктимность;
- 4) виктимность-патология.

Выделяют следующие виды жертв:

1. Потенциальные жертвы
2. Случайные жертвы
3. Латентные

«Стокгольмский синдром» был впервые зафиксирован и задокументирован в Швеции. Это не одновременно проявляющееся поведение жертвы и поэтому он имеет несколько стадий развития. Неотъемлемой частью Стокгольмского синдрома является его возникновение и у преступников. С точки зрения правоохранительных органов «Стокгольмский синдром» влияет на происходящее как негативно, так и позитивно.

Поведение, текущее психологическое состояние и некоторые особенности и черты личности человека, пребывающего в статусе жертвы, оказывают определяющее влияние на мотивы посягателя. Нахождение преступника в состоянии каких-либо отношений с жертвой посягательства играет немалую роль.

Виктимность – это повышенная способность лица в силу ряда причин и обстоятельств становиться «мишенью» для преступлений. Ученые-исследователи делают акцент на существовании определенных видов жертв, в

отношении которых заинтересованность преступников крайне высока. Умышленный отказ от обеспечения собственной безопасности жизнедеятельности и проживания в силу ряда психологических причин – выделяющийся признак виктимности жертв.

Возникают такие ситуации, когда в определенный период времени, преступник сменяет свою роль на роль жертвы и наоборот.

О наличии вины со стороны потерпевшего, стоит говорить только, если его поведение выступает катализатором совершения преступления. Существуют различные формы провокаций жертвы. К таким формам относятся активная, пассивная и неосознанная формы провокации преступника жертвой. Существует несколько определенных моделей поведения жертв преступлений.

Виктимологическая профилактика – одно из направлений предупреждения преступности, реализуемое через деятельность специальных институтов, направленную на выявление, устранение или нейтрализацию факторов, обстоятельств, ситуаций, формирующих виктимное поведение и обуславливающих совершение преступлений. Такая профилактика может осуществляться как в отношении общества в целом, так и отдельных социальных групп. Она заключается в обеспечении положительного воздействия микросреды на личность потенциальной жертвы.

Исследование, проведенное с использованием методики диагностики виктимного поведения, позволяет прийти к следующим результатам.

В группе ПСО 20-4, где было опрошено 27 человек, наблюдается отсутствие агрессивного типа потерпевшего (0%), по сути жертвы. Преобладает активный тип потерпевшего (54% – 15 человек), который характеризуется зачастую необдуманном поведением, склонностью к риску, к провокациям со стороны жертвы, которая надеется, что все обойдется само собой. Также высокий показатель (23% – 6 человек) имеет инициативный тип жертвы, основными чертами которого являются смелость, решительность, принципиальность. Такой человек нетерпим к поведению, нарушающему общественный порядок, самонадеян и его самооценка чаще всего завышена, однако его намерения имеют положительные мотивы. Пассивный и не критичный типы потерпевших имеют соответственно 15 и 8% (4 и 2 человека) от общего числа опрошенных в группе ПСО 20-4. Таким образом, большинство студентов в данной группе в критических ситуациях склонны к проявлению самонадеянности, провокационным действиям, своей повышенной активностью привлекают излишнее внимание и становятся жертвами.

В группе ПСО 20-7 в исследовании приняло участие 28 человек. Из них большинство (32% – 9 человек) склонны к пассивному типу жертвы, для которого характерно не оказание сопротивления и противодействия преступнику. Такие люди имеют ролевою позицию жертвы, робки, скромны и склонны к зависимому поведению. Чуть менее широко представлены активный (25% – 7 человек) и инициативный (22% – 6 человек) типы. В этой группе есть агрессивный тип потерпевшего. Он составляет 14% (4 человека) от общего числа опрошенных. У агрессивного типа наблюдается склонность к антиобщественному



поведению, нарушению социальных норм. Такие жертвы нетерпеливы, вспыльчивы, сами нападают и провоцируют преступника. Итак, 32% респондентов данной группы ярко демонстрируют в своем поведении синдром жертвы (определение синдрома жертвы). Однако 47% (13 человек) студентов этой группы выбирают позицию самонадеянного провокатора, и создают, тем самым, опасные для себя ситуации самостоятельно.

21 человек из группы ПСО 20-1 показали следующие результаты. Преимущественный тип потерпевшего в данной группе – активный (44% – 10 человек), другие типы выражены в меньшем объеме: 22% (5 человек) – пассивный, 14% (3 человека) – не критичный, 12% (2 человека) – инициативный и 8% (1 человек) – агрессивный тип жертвы. Это свидетельствует о том, что студенты группы ПСО 20-1, а именно 12 человек склонны к провокациям и завышенной самооценке.

Подводя итоги, можно сделать следующие выводы. Из общего числа опрошенных респондентов (76 человек) большинство – 32 студента (42%) относятся к активному типу потерпевшего, который может иметь следующие варианты поведения:

1. Сознательный подстрекатель (обращающийся с просьбой, а иногда и требованием о причинении ему вреда);
2. Неосторожный подстрекатель (поведение объективно в форме какой-либо просьбы, требования или иным способом провоцирует преступника на причинение вреда, но сам потерпевший этого в должной мере не осознает);
3. Сознательный самопричинитель (лицо, умышленно причиняющее себе физический или имущественный вред);
4. Неосторожный самопричинитель (вред причинен собственными неосторожными действиями в процессе совершения иного умышленного или неосторожного преступления).

Этот факт может объясняться возрастом испытуемых (подростковый, юношеский). Что касается возрастных особенностей, то прежде всего это стремление к самоутверждению, к доказательству своей взрослости и самостоятельности. Поэтому в этом возрасте подростки и молодые люди могут дерзить и, что называется «лезть на рожон», самостоятельно «вызывать огонь на себя», демонстрировать показную смелость.

18 человек или 24% студентов демонстрируют пассивный тип жертвы, то есть имеют ролевую позицию жертвы – «синдром жертвы». Весьма вероятно, что такая позиция стала следствием воспитания в семье и воздействия социума, что привело к низкой самооценке у этих людей и выученной беспомощности.

Инициативный тип жертвы характерен для 14 человек (18%) – смел, решителен, отзывчив, принципиален, искренен, добр, требователен, готов рисковать, может быть излишне самонадеян. Нетерпим к поведению, нарушающему общественный порядок. Поведение имеет положительные мотивы. Опять же, такие характеристики являются следствием воспитания и нормативного влияния социума.

Таким образом, удалось выявить, что подростки и юноши (девушки) из числа студентов Колледжа имеют склонность к виктимному поведению трех типов: активный тип жертвы, пассивный и инициативный. Такие показатели связаны с возрастными психологическими особенностями личности, воспитанием, нормативным влиянием общества и отдельных социальных групп.

*Кравченко К.Р., гр. ПСО-20-5  
Руководитель: Ларионова А.В., преподаватель*

## **ЗАЩИТА ЖИВОТНЫХ ИЛИ ЗАЩИТА ОТ ЖИВОТНЫХ: ПРОБЛЕМЫ ПРАВОВОГО РЕГУЛИРОВАНИЯ СОДЕРЖАНИЯ БЕЗДОМНЫХ СОБАК**

Вспомните, как часто вы мечтали в детстве получить преданного и верного четвероногого друга на свой день рождения? Представляли то, как будете заботиться, кормить, весело гулять и проводить время вместе с ним. Ведь влажный нос, пушистые лапки и милый хвостик калачиком всегда умиляют наши сердца. Но что же происходит, когда питомец портит любимую обувь, мебель, больно царапает или кусает во время игры, а может попросту перестает быть интересным? Многих отвозят на дачу или отдают в хорошие руки, в худшем случае выбрасывают на улицу. Как итог, мы получаем испуганное и агрессивное, а порой просто опасное животное, усмирить которое мирным путём почти невозможно. Безусловно, существуют и положительная динамика, когда собаки и кошки находят новых хозяев, тем самым получая второй шанс на счастливую жизнь. А что же происходит с теми, кому не повезло?

Актуальность выбранной темы обусловлена ростом числа бездомных и безнадзорных животных, участившимися случаями нападениями на людей с летальным исходом, большим количеством случаев крайне жестоко обращения с животными, недостаточной законодательной базой для решения этих острых проблем.

Задачи работы заключаются в: ознакомлении с основными терминами темы, изучением статистики Забайкальского края по числу нападений бездомных собак, проведением сравнительного анализа того, как решается вопрос с беспризорными собаками в разных странах мира, предоставление памятку по защите себя при нападениях бездомных животных.

Домашние животные – популяция живности, которая находится на содержании владельца.

Бездомными животными – популяция безнадзорных собак, кошек или других домашних животных, обитающая стаями или поодиночке на городских улицах. Существует несколько групп таких собак:

- 1.Безнадзорные
2. Условно-надзорные

### 3. Бездомные собаки одиночные и стайные

#### 4. Одичавшие

Также жители городов недовольны шумом, источником которого являются бродячие собаки. Их присутствие на улице очень опасно для детей, пенсионеров и т.д. Поэтому общественность разделилась на две категории граждан: тех, кто хочет решить проблему с бродячими собаками мирно, и тех, кто настроен более радикально, преследуя цель тотального уничтожения собак.

ОСВВ - «отлов — стерилизация — вакцинация — возврат в прежнее место обитания». После отлова животное помещается в приюты. Приюты для животных создаются в целях осуществления деятельности по содержанию животных, в том числе животных без владельцев, животных, от права собственности, на которых владельцы отказались. Размещаются в специально предназначенных для этого зданиях, строениях, сооружениях. Приюты для животных могут быть государственными, муниципальными, а также частными. Владельцами частных приютов для животных могут быть индивидуальные предприниматели или юридические лица. Однако систему считают малоэффективной, псевдогуманной. Так как она не выполняет своей главной задачи – уменьшить количество бездомных животных на улице.

Факторы, оказывающие негативное влияние на решение проблем:

1.Отсутствие единого закона, который четко прописывает взаимодействие людей и собак. На основе принятых методических указаний уполномоченными органами местного самоуправления должны быть разработаны и утверждены соответствующие нормативные правовые акты с учетом различных особенностей субъекта.

2.Коррупция. Многомиллионные вложения государства не всегда доходят до адресатов. Порой собаки прошедшие ОСВВ продолжают приносить приплод, не смотря на бирку в ухе, а это показатель того, что работа, оплаченная из бюджета, не выполнена.

3.Менталитет граждан. Нерадивые хозяева, желающие сэкономить денежные средства и время, оставляют нежеланно родившихся щенков на улице или в подъезде, рассчитывая на чужую доброту.

В России человек, который завел животное, в принципе, не несет за него никакой ответственности. Несмотря на то, что в нашей стране проживают более 60 миллионов собак и кошек, часть населения не имеет никакого представления о том, как заботиться о питомцах. Главная причина существования бродячих собак в городе - безответственное отношение людей к животным, из-за которого власти тратят деньги, которые были бы нужнее в других сферах.

## **ОТКАЗ ОТ ВАКЦИНАЦИИ: ПРАВОВЫЕ АСПЕКТЫ**

Тема коронавирусной инфекции остается чрезвычайно актуальной, каждый день наблюдается графическая неустойчивость в отношении двух лагерей – тех, кто за вакцинацию и тех, кто против. Эти два противоборствующих класса вынуждены быть под контролем государства для увеличения общего иммунитета России. Данные исследований работы отражают сущность вакцинации в условиях новой коронавирусной инфекции и более подробно анализируют правовые основы отказа от самой, вакцинации.

Анализ норм российского законодательства показал, что отказ от вакцинации является правом гражданина и закреплен в нормах ФЗ № 157 «Об иммунопрофилактике инфекционных заболеваний». Однако, по сути, он возможен только при наличии соответствующих медицинских показаний. Простого нежелания гражданина недостаточно. Поскольку это может лишить его возможности работать и свободно передвигаться. Такие, казалось бы, жесткие и неправомерные ограничения, обусловлены требованиями законодательства с целью сохранения жизни населению в условиях мгновенного распространения инфекции. Так, в статье 10 ФЗ № 52 «О санитарно-эпидемиологическом благополучии населения» указано, что граждане обязаны:

1. Выполнять требования санитарного законодательства, а также постановлений, предписаний осуществляющих федеральный государственный санитарно-эпидемиологический надзор должностных лиц;
2. Заботиться о здоровье, гигиеническом воспитании и об обучении своих детей;
3. Не осуществлять действия, влекущие за собой нарушение прав других граждан на охрану здоровья и благоприятную среду обитания.

Не стоит забывать и нормы ст. 17 Конституции РФ, в которой говорится, что осуществление прав и свобод человека и гражданина не должно нарушать права и свободы других лиц.

Но, чем же, все-таки, обусловлено недоверие населения к вакцинации от коронавируса. Хотя стоит заметить, что все предусмотренные национальным календарем прививки население принимает, за редким исключением, и относится к ним положительно.

Результаты опроса показали, что население настораживает слишком настойчивое навязывание прививок, а также смущает довольно короткий срок изготовления и апробации вакцин от коронавируса. Указанные ответы в некоторой степени поднимают и проблему недоверия населения своему правительству, что, несомненно, является отрицательной чертой в развитии общества и государства.

Анализируя изученную информацию о вакцинах в целом, полагаем, что Правительством РФ использована недостаточная аргументация о необходимо-

сти вакцинации от коронавируса. В частности, не акцентировалось внимание на взаимосвязи вакцинации и смертельных исходов среди вакцинированных и не вакцинированных. При получении прививки на местах медиками про поствакцинальные осложнения (те, что изложены в постановлении Правительства РФ № 885 от 02.08.1999 года) вообще практически не объясняется, говорится лишь про возможные местные реакции и подъем температуры.

Важно при убеждении безопасности вакцины, на наш взгляд, и разъяснение вопросов о возможности получения компенсации в случае осложнения от прививки. О незнании возможности получения компенсаций свидетельствуют и данные проведенного нами опроса. Однако, как мы установили при изучении законодательства, суммы, предлагаемые государством в случае поствакцинального осложнения, настолько малы, что их озвучивать вряд ли возможно в целях убеждения. В связи с изложенным, полагаем, что Правительству РФ следует пересмотреть суммы социальной помощи в случае поствакцинальных осложнений и значительно их повысить, хотя бы до одного млн. рублей, а ежемесячные до прожиточного минимума. Данное изменение, на наш взгляд, должно повысить доверие граждан к качествам вакцин.

Возможно, в столь порой резком недоверии к вакцинам, сыграл роль наш российский менталитет и поговорка «Раз бесплатно, значит мышеловка». Возможно, стоило бесплатную вакцинацию проводить для работающих граждан определенных профессий и лиц пенсионного возраста, а для остальных граждан установить разумную плату.

Исходы пандемии пока не ясны и вызывают тревогу как за здоровое поколение, которое может быть инфицировано, так и за больных людей, где возможны различные варианты течения патологического процесса от бессимптомного до тяжелого с летальными исходами. Большинство врачей ранее не имели дело с коронавирусной инфекцией, что заставляет разрабатывать тактику организационных профилактических и лечебных мероприятий в процессе активной работы. А решение о вакцинации остается за каждым гражданином страны и является его личным правом.

*Зимина В.А., гр. ПСО-19-5*

*Руководитель: Гресько Ю.А., преподаватель*

## **ПРОБЛЕМЫ ФИНАНСИРОВАНИЯ СОЦИАЛЬНОГО ОБЕСПЕЧЕНИЯ ДЕТЕЙ-СИРОТ И ДЕТЕЙ, ОСТАВШИХСЯ БЕЗ ПОПЕЧЕНИЯ РОДИТЕЛЕЙ**

Актуальность данной темы обусловлена тем, в настоящее время в Российской Федерации продолжает существовать большое количество детей-сирот и детей, оставшихся без попечения родителей. В данное время все чаще стали регистрироваться случаи с асоциальным поведением родителей и жестоким об-

ращением с детьми, помимо этого из-за экономической ситуации в стране стало расти число малоимущего населения, что тоже негативно сказывается на институте семьи. За последние несколько лет количество детей-сирот и детей, оставшихся без попечения родителей снизилось, но все так же остается на нежелательном уровне, вдобавок к этому растет число семей с детьми, которые признаются маломнущимися.

Численность детей-сирот и детей, оставшихся без попечения родителей в возрасте до 18 лет, которые имеют право получать меры социальной поддержки за счет средств из бюджета Российской Федерации указано в таблице.

Таблица

Число лиц, имеющих право на получение мер социальной поддержки за счет средств бюджета Российской Федерации

| Год  | Российская Федерация |      | Забайкальский край |      |
|------|----------------------|------|--------------------|------|
|      | Всего                | %    | Всего              | %    |
| 2011 | 297329               | 100% | -                  | -    |
| 2012 | 321866               | 100% | -                  | -    |
| 2013 | 348396               | 100% | 10375              | 2,9% |
| 2014 | 343334               | 100% | 10153              | 2,9% |
| 2015 | 360826               | 100% | 2050               | 0,5% |
| 2016 | 463986               | 100% | 7368               | 1,5% |
| 2017 | 481083               | 100% | 6828               | 1,4% |
| 2018 | 481284               | 100% | 6448               | 1,3% |
| 2019 | 475958               | 100% | 6022               | 1,2% |
| 2020 | 475741               | 100% | 6915               | 1,4% |

По приведенным выше данным можно сделать вывод, что количество лиц по всей Российской Федерации значительно возросло, и с каждым годом это число увеличивается, так с 2011 по 2020 год число лиц, которые имеют право на меры социальной поддержки, финансируемые за счет средств бюджета Российской Федерации, увеличилось на 178 412 человек. В Забайкальском крае можно наблюдать противоположную тенденцию, с каждым годом число лиц, которые могут получать меры социальной поддержки за счет средств бюджета Российской Федерации постепенно снижается, но нужно отметить, что с 2014 по 2015 г.г. произошел резкий спад на 2,4%, а в 2016 произошел скачок на 1%, далее с 2017 по 2019 уровень снижался, но в 2020 году увеличилось число лиц, которые имеют право на получение мер социальной поддержки за счет средств бюджета Российской Федерации на 0,2%.

Таким образом, если рассматривать данные по всей Российской Федерации, можно сделать вывод, что все вполне стабильно, но в Забайкальском крае наблюдается противоположная тенденция.

Статус детей-сирот и детей, оставшихся без попечения родителей в Российской Федерации, закреплен на федеральном уровне через Федеральный Закон от 21.12.1996 N 159-ФЗ (ред. от 17.02.2021) «О дополнительных гарантиях по социальной поддержке детей-сирот и детей, оставшихся без попечения родителей». Главной целью социального обеспечения детей-сирот и детей остав-

шихся без попечения родителей является обеспечение этих детей до момента пока они не достигнут момента наступления дееспособности.

В Российской Федерации для детей-сирот и детей, оставшихся без попечения родителей, предусмотрены следующие виды государственной помощи:

1) единовременная компенсационная выплата по окончании нахождения в связи с достижением возраста 18 лет в приемной семье, при прекращении попечительства;

2) ежемесячная компенсационная выплата на содержание детей лицам из числа детей-сирот и детей, оставшихся без попечения родителей, обучающимся по очной форме в государственных образовательных учреждениях начального, среднего и высшего профессионального образования, состоящим в браке с такими же лицами;

3) социальная пенсия детям в возрасте до 18 лет и лицам старше 18 лет, при условии их очного обучения в образовательных учреждениях, но не более чем до достижения ими 23 лет, оба родителя которых неизвестны или умерли, а также детям умершей одинокой матери и иным категориям детей. Осиротевшие дети, родители которых известны, имеют также право на фиксированную выплату к страховой пенсии по случаю потери кормильца;

4) ежемесячная компенсационная выплата отдельным категориям детей, оставшихся без попечения родителей — выплачивается несовершеннолетним детям, которые не имеют права на получение какого-либо другого вида пенсионного обеспечения или алиментов;

5) льготы в сфере образования;

6) предоставление путевок в детские оздоровительные лагеря с учетом оплаты проезда туда и обратно, а также бесплатные поездки в санатории, если есть медицинские показания;

7) обеспечение жилыми помещениями по достижению возраста 18 лет;

8) трудовые льготы.

Но при осуществлении некоторых видов помощи возникает проблема их финансирования. Одной из основных проблем является предоставление жилых помещений детям-сиротам и детям, оставшимся без попечения родителей по достижению ими возраста 18 лет.

По данным на 1 августа 2021 года, которые привела Заместитель Председателя Государственной Думы Анна Кузнецова, всего детей-сирот и детей, оставшихся без попечения родителей которые находились в списке на получение жилья было 289,8 тыс., но при этом 199,7 тыс. из них не могли реализовать данное право, даже при том, что им уже исполнилось 18 лет.

Исходя из этих данных, можно сделать вывод, что для данной проблемы недостаточно правотворческих решений. Но для нее можно использовать такие пути решения как:

1. Строительство домов в соответствии со стандартами СССР.

В период Советского Союза возникло течение под названием «физиологический минимализм». Данное течение гласило, что на каждое типовое действие советскому человеку хватает строго определённого места и не более. С по-

мощью данного метода можно сократить количество квадратов на одного человека с 30 кв.м. до 9 кв.м., тем самым увеличив количество квартир в одном доме.

## 2. Заключение договоров социального найма.

Увеличить заключение договоров социального найма. Данный вид договора позволяет обеспечивать жильем детей-сирот и детей, оставшихся без попечения родителей до момента пока они не смогут реализовать свое право на получение жилого помещения в собственность.

Договор социального найма жилого помещения не имеет установленного срока действия, что позволяет спокойно человеку проживать в предоставленном помещении.

Данный договор пользуется большой популярностью в странах Европы, там такие виды жилья предусмотрены для людей разного достатка, тем самым обеспечивая людей доступными и качественными условиями жизни несмотря на их низкие доходы.

## 3. Строительство Доходных домов через средства инвесторов.

Доходный дом – это многоквартирный жилой дом, квартиры которого предназначены для сдачи в аренду. Доходные дома строятся на деньги одного или нескольких инвесторов. Большой плюс в домах данного типа это то что, государство выступает регулятором деятельности этого дома. Так как государство создает условия, при которых инвестор начинает вкладывать деньги в строительство домов вида доходный дом.

Таким образом, применяя данные выше способы можно уменьшить время ожидания на получение жилья детям-сиротам и детям, оставшимся без попечения родителей, что позволит им в большей степени реализовать свое право на получение жилого помещения.

*Афонин Н.А., Самойлова И.С., гр. ПСО-20-6  
Руководитель: Ларионова А.В., преподаватель*

## **КУЛЬТУРНЫЕ ПРАВА ГРАЖДАН РОССИЙСКОЙ ФЕДЕРАЦИИ: МЕХАНИЗМ РЕАЛИЗАЦИИ С ПОМОЩЬЮ ПУШКИНСКОЙ КАРТЫ**

Любое государство всегда находится в русле развития определенной цивилизации, но сохраняет свою идентичность, в том числе благодаря сохранению своей уникальной культуры.

Целью доклада является изучение механизма реализации культурных прав граждан России в условиях реализации проекта Пушкинская карта – государственной программы по обеспечению прав граждан на доступ к культурным ценностям с учетом индивидуальных предпочтений участников.

Подобный проект – новое явление в культурной политике государства. Он содержит цели, задачи и механизм реализации культурных прав граждан с помощью Пушкинской карты. Но, как и все новое, только практическое ис-



пользование возможностей Карты позволяет выявить недостатки и проблемы реализации заложенных изначально идей.

Культура – это то, что не может появиться само по себе в природе, это всегда результат человеческого труда, отражение исторического развития общества и показатель уровня этого развития. Культура как совокупность материальных и духовных ценностей является результатом интеллектуального и художественного труда людей, народа, нации. В международных правовых актах подчеркивается юридический характер культурных прав.

Культурные ценности – это незаменимые материальные и нематериальные предметы и произведения культуры, имеющие художественное и имущественное значение, универсальную значимость, а также оказывающие эстетическое, научное и историко-воспитательное воздействие на человека. Это право позволяет реализовать потребность в творчестве, получении новых знаний с целью как сохранения, так и формирования в дальнейшем культурного наследия страны.

В условиях глобализации сохранение культурного наследия, самобытности в целом как признака суверенитета государства имеет особое значение, так как затрагивает большую часть общественных отношений, скрепляющих народ.

Ч. 2 ст. 44 Конституции Российской Федерации провозглашает право каждого на доступ к культурным ценностям. Дальнейшее закрепление и конкретизацию данное право получило в федеральных законах, что, несомненно, подтверждает значимость рассматриваемого права для законодателя и государства в целом.

Рассматриваемое право можно определить, «как закрепленную в международно-правовых актах и гарантированную государством конституционную возможность беспрепятственно пользоваться объектами культурного наследия, обеспечивающими культурное развитие личности, а также требовать от государства и международных организаций создания соответствующих условий для реализации данного права, а также возможность обращения для его защиты».

Право на доступ к культурным ценностям проявляется в бесплатном пользовании библиотечными фондами, находящимися на балансе государства, посещении благотворительных концертов, выставок и т. п. Осенью 2021 года в России запущен проект «Пушкинская карта» – совместный проект Министерства культуры РФ, Министерства цифрового развития РФ и Почта Банка. Он позволяет молодым людям бесплатно посещать участвующие в программе театры, кинотеатры, музеи, выставки, филармонии и другие учреждения культуры за счёт федерального бюджета, а с 1 февраля 2022 года также доступны билеты в кино.

Цель проекта «Пушкинская карта» – активное привлечение детей и молодежи в возрасте с 14 до 22 лет к изучению художественной культуры и искусства, мотивация к освоению ценностей отечественной, российской и мировой культуры, повышение культурного уровня подрастающего поколения.

Задачи проекта: воспитание подрастающего поколения в соответствии с российскими традиционными духовно-нравственными ценностями; повышение

общего уровня знаний детей и молодежи о историко-культурном наследии страны и развитие художественного вкуса; формирование эмоционально-ценностного и эстетического восприятия мира искусства; способствование процессу интеграции ребенка в социальную среду посредством анализа сюжетов и самоидентификации с героями; формирование знаний о музыкальном, театральном, изобразительном искусстве и народном творчестве; развитие эрудиции, расширение кругозора и цитатного поля.

В РФ уже 3,6 млн. человек оформили Пушкинскую карту, из них более 3 млн. человек получили карту через приложение «Госуслуги. Культура». Приложение «Госуслуги. Культура» скачали 5 млн. раз. Мобильное приложение содержит более 35 тысяч культурных мероприятий. Покупок билетов на культурные мероприятия было совершено почти 2,8 млн. раз. Общая сумма покупок по программе составила свыше 1,8 млрд рублей. Горячая линия поддержки Пушкинской карты приняла более 49 тысяч звонков.

Деньги на покупку билетов поступают на карту «Мир». Номинал карты в 2022 году – 5000 рублей, до 2000 рублей, из которых можно потратить на билеты в кино на фильмы, включённые в программу.

В программе участвуют около 4000 организаций культуры. Открыть Пушкинскую карту можно в специальном мобильном приложении «Госуслуги. Культура» или в отделении банка-участника программы. Кроме того, у культурных учреждений регионального подчинения есть свои льготы с ними можно ознакомиться на их сайтах, также на порталах департаментов культуры, к которым они относятся.

С 1 февраля у обладателей карты появилась возможность посещать находящиеся в Чите кинотеатры – «Бригантину», «Удокан» и «Россию», где молодые люди могут посмотреть отечественные фильмы, созданные при поддержке министерства культуры России и Фонда кино.

В 2022 году наблюдается значительный прирост участников – ими стали 15 учреждений культуры региона. На сегодняшний день к «Пушкинской карте» присоединились уже 35 государственных и частных учреждений культуры Забайкальского края – из них новыми участниками проекта стали Агинский театр «ДалиТЭ», Дома культуры сел Кункур, Сахюрта, Южного Аргалея, Хойто-Аги, центр культуры, спорта и молодежной политики Агинского района. Афиши всех мероприятий, на которые можно купить билет по «Пушкинской карте», размещены на портале «Культура. РФ», в приложении «Госуслуги. Культура» и «Почта Банк Онлайн».

По итогам 2021 года 216 студентов забайкальского краевого училища искусств получили «Пушкинские карты». В Колледже Читинского института Байкальского государственного университета Пушкинскую карту по состоянию на март 2022 г. оформили 420 студентов (для сравнения - в феврале эта цифра составляла 329). Положительная динамика роста всех участников проекта, очевидно, связана с активизацией всех форм работы по разъяснению содержания данной программы, а также с расширением кинопоказов.

Безусловно, Пушкинская карта снимает многие вопросы культурного воспитания, как финансовые, так и вопросы выбора мероприятия. Однако, проведенные нами неофициальные опросы, позволяют выявить следующие «тормозящие» факторы:

1. Представленные репертуары или мероприятия не всегда интересны для молодых людей, а зачастую они просто не готовы воспринять предлагаемые материалы из-за отсутствия знаний по теме. Также это отсутствие активных форм участия молодежи в мероприятиях, в которых они зачастую занимают позицию скучающего пассивного зрителя.

2. Это проблема охваченности. В учебной группе или классе может быть всего несколько человек, которые обзавелись Пушкинской картой. Это осложняет организацию небольшой группы воспитанников, когда заранее скорректировать расписание занятий в школе, институте, колледже. Также часто выражают недовольство родители, которые хотели бы вместе с семьей принять участие в мероприятиях, но не могут воспользоваться по причинам финансовых трудностей или нехватки времени. Даже если у кого-то из детей в семье есть Пушкинская карта, никому из них это право не может быть передано.

3. Вторжение в данную сферу мошенников, желающих присвоить себе денежные средства с Пушкинских (и не только) карт, пользуясь неопытностью молодых. Значительные в общей сумме средства, поступающие на «Пушкинскую карту» могут спровоцировать подростков включаться в различные криминальные схемы, которые касаются не только возможностей якобы обналичивания средств, но и рисков предоставлять под благовидным культурным предлогом свои финансовые персональные данные мошенникам. Молодежные чаты в мессенджерах и сайты с объявлениями предлагают варианты как лучше потратить депозит в обход прямого назначения.

Нами видятся следующие пути решения указанных проблем.

К реализации проекта стоит подойти более креативно с учетом возрастных интересов пользователей карты и их желанием активного участия в творческих процессах, реализации своего творческого потенциала. Чаще всего в предмет оказываемой культурной услуги попадают уже готовые программы, мероприятия, фильмы. Удачной представляется подготовка специальных программ на основе выявления интереса пользователей карт, которые сделали бы театры и музеи интереснее для детей и подростков, включая проведение различных мастер-классов и квестов. В расширении круга участников проекта должны быть заинтересованы, прежде всего, сами учреждения культуры. Кто, как не они, заинтересованы в росте выручки за счет посетителей. Таким образом, театры и музеи, особенно в провинции, смогут приобщить детей к искусству и параллельно поправить свое материальное положение. Кроме того, если можно так выразиться, это дополнительная реклама для самого учреждения.

Относительно возраста уместно было бы расширить возрастные границы пользователей карты, а точнее снизить границу с 14 лет до более младших возрастов. В этой связи в рамках проекта возможно выделение отдельного направ-

ления для привлечения школьников среднего и младшего возраста. Также целесообразно установить льготы для родителей и преподавателей.

Вовлечению молодежи в криминальные мошеннические схемы поможет воспрепятствовать профилактическая правовая работа со школьниками и студентами. Это можно сделать в рамках изучения дисциплины «Финансовая грамотность» или проведением классных часов по соответствующей тематике.

Для Забайкальского края в сфере реализации проекта проблема – это недоступность культурных услуг в силу удаленности районов и дефицит финансов для организации поездки школьников в Читу. Районные дома культуры еще не проработали механизм привлечения подростков к культурной жизни. Пока теоретически нами видится возможность либо привлечения спонсорской помощи, либо организация выездных мероприятий. Однако последнее, очевидно, невозможно для экспозиций.

Проект «Пушкинская карта» крайне востребован в современных условиях не только отсутствия интереса к культуре, но и в некоторых случаях даже некоторого вакуума в сфере доступа к культурной информации. Этот проект позволяет задействовать значительные средства государственного бюджета, что окажет помощь как семьям с детьми, так и самим учреждениям культуры.

Качественные и актуальные предложения, массовость, обратная связь – это факторы, которые привлекают и объединяют молодежные коллективы. А для учреждений культуры – это возможность получить дополнительные доходы на дальнейшую реализацию своих культурных проектов. Следовательно, в сфере реализации прав граждан на доступ к культурным ценностям большое значение имеет заинтересованность, учет потребностей, финансовых возможностей участников проекта. Только в таком случае проект не только состоится в ближайшее время, но и получит перспективы дальнейшего развития.

## СОДЕРЖАНИЕ

### СОВРЕМЕННЫЕ ВОПРОСЫ ЭКОНОМИКИ

|  |    |
|--|----|
| <i>Гончарова А.В., Таскаева Д.В.</i> Рынок «зеленых» облигаций: тенденции развития и драйверы роста .....                                      | 3  |
| <i>Якимова Т.А.</i> Основные тенденции рынка строительных материалов и факторы, определяющие формирование ассортимента торговых компаний ..... | 8  |
| <i>Петров В.А.</i> Современное состояние и направления модернизации основных фондов добывающей отрасли.....                                    | 11 |
| <i>Николенко П.В.</i> Динамический анализ развития рынка микрофинансовых организаций в Российской Федерации.....                               | 15 |
| <i>Осмолкина А.С.</i> Анализ регулирования сбора и утилизации ТКО в Забайкальском крае .....   | 20 |
| <i>Вишнягова А.А., Демидова Т.М.</i> Актуальные вопросы страхования ипотеки.....   | 23 |
| <i>Банина А.М.</i> Современные средства внутримаркетинговой рекламы .....  | 24 |
| <i>Сидякина М.С.</i> Влияние пиратства на развитие экономики: история и современность.....   | 26 |
| <i>Леонов А.С.</i> Поведенческие аспекты контроля студентов в учебном процессе .....   | 28 |
| <i>Ильичева В.А.</i> Психология пищевого поведения .....   | 30 |
| <i>Ковалева В.А., Ткаченко В.А.</i> Эмоциональный интеллект .....  | 33 |
| <i>Седунов А.Н.</i> Анализ конъюнктуры рынка древесины и изделий из неё породы лиственница сибирская .....                                     | 35 |

### ОБЩЕСТВЕННЫЕ И ГУМАНИТАРНЫЕ НАУКИ

|   |    |
|---|----|
| <i>Коноплёва А.П.</i> Индустрия игрового рынка в мире и в России: динамика и тенденции .....  | 40 |
| <i>Таскаева Д.В.</i> Влияние повышения качества спортивного инвентаря, оборудования, мест соревнований на результаты в легкой атлетике..... | 44 |
| <i>Чернова Д.Ф.</i> Причины мотивации для занятий физической культурой и спортом.....   | 48 |
| <i>Сиддикова А., Гамаюрова Д.</i> Лента времени (настоящее и прошлое колледжа).....   | 50 |
| <i>Климович В.В., Федурин А.Ю.</i> СССР – глазами студентов .....   | 51 |
| <i>Степная К.А.</i> Развитие туризма в Забайкальском крае.....  | 53 |

### ИНФОРМАТИКА И МАТЕМАТИКА

|   |    |
|---|----|
| <i>Мамрук В.А., Бочкарев Н.С.</i> Технология создания виртуального 3D тура высшего учебного заведения (на примере ЧИ ФГБОУ ВО «БГУ»)..... | 56 |
| <i>Ермилова А.Н.</i> Демографическая ситуация в Забайкальском крае .....  | 58 |
| <i>Путинцева У.Р., Першикова Е.Д.</i> Тригонометрия в окружающем нас мире и жизни человека .....  | 61 |
| <i>Пастых Е.И., Шевелёва В.М.</i> Экологические последствия кислотных осадков в городе Чите .....   | 64 |

### АКТУАЛЬНЫЕ ВОПРОСЫ ПРАВА

|   |    |
|---|----|
| <i>Брюханова Д.И.</i> Особенности компенсации морального вреда за причинение вреда вследствие медицинской ошибки.....   | 66 |
| <i>Воложанина Е.Д.</i> Особенности гражданско-правовой ответственности за вред, причиненный незаконными действиями органами дознания, предварительного следствия, прокуратуры и суда..... | 68 |
| <i>Выключок В.Е.</i> Проблемы правового регулирования отдельных аспектов оборота оружия .....   | 71 |

|   |     |
|---|-----|
| <i>Горковенко К.А.</i> Одностороннее расторжение контрактов по инициативе заказчика, в том числе на основании экспертного заключения.....   | 74  |
| <i>Злыгостева О.А.</i> Проблема информационной безопасности при введении электронных паспортов.....   | 77  |
| <i>Ларионова Ю.С.</i> Агрессивность как фактор риска противоправного поведения подростков.....  | 82  |
| <i>Михеенко И.</i> Криминологическая характеристика и предупреждение взяточничества (ст. 290 и 291 УК РФ).....  | 87  |
| <i>Полторанова Е.</i> Криминологическая характеристика и предупреждение убийства матерью новорожденного ребенка.....  | 92  |
| <i>Абзалов Э.И., Сизоненко М.И.</i> Реализация ограничительных мер, связанных с обязательным ношением маски в период пандемии COVID – 19.....   | 95  |
| <i>Савченко Е.А.</i> Криминологическая характеристика преступности военнослужащих.....  | 100 |
| <i>Беломестнова М.А.</i> Некоторые проблемы регулирования труда дистанционных работников.....   | 103 |
| <i>Кайдалова А.В.</i> Международные основы правового регулирования труда несовершеннолетних.....  | 106 |
| <i>Волчкова А.В.</i> Социальное обеспечение детей-сирот и детей, оставшихся без попечения родителей: понятие, содержание.....   | 109 |
| <i>Рогалева А.В., Чайковская М.А.</i> Усыновление гражданами России и иностранными гражданами: сравнительный анализ.....  | 112 |
| <i>Ткаченко П.П.</i> Криминалистическая характеристика нарушений правил дорожного движения и эксплуатации транспортных средств (по материалам практики судов Забайкальского края..... | 116 |
| <i>Холмогорова Д.Д.</i> Проблема реализации права на свободу передвижения в Российской Федерации в период пандемии COVID-19.....  | 120 |
| <i>Безбородова И.Д., Петрова О.Д.</i> Психология поведения жертвы.....  | 125 |
| <i>Кравченко К.Р.</i> Защита животных или защита от животных: проблемы правового регулирования содержания бездомных собак.....  | 129 |
| <i>Чубаров А.А.</i> Отказ от вакцинации: правовые аспекты.....  | 131 |
| <i>Зимина В.А.</i> Проблемы финансирования социального обеспечения детей-сирот и детей, оставшихся без попечения родителей.....   | 132 |
| <i>Афонин Н.А., Самойлова И.С.</i> Культурные права граждан Российской Федерации: Механизм реализации с помощью пушкинской карты.....   | 135 |

# **Проблемы экономики, социальной сферы и права**

**ТЕЗИСЫ ДОКЛАДОВ XXXII ВНУТРИВУЗОВСКОЙ  
НАУЧНО-ПРАКТИЧЕСКОЙ СТУДЕНЧЕСКОЙ КОНФЕРЕНЦИИ**

**(20 апреля 2022 г.)**

Читинский институт федерального государственного бюджетного образовательного  
учреждения высшего образования  
«Байкальский государственный университет»  
672000, г. Чита, ул. Анохина, 56